

# **WoON 2006**

## **Module Sociaal-Fysiek**

Versie 20-04-2006

Directoraat Generaal Wonen  
Directie Strategie en Kennis  
Kennisontwikkeling

Rijnstraat 8  
Postbus 30941  
2500 GX Den Haag  
Interne postcode 270

[woon.info@minvrom.nl](mailto:woon.info@minvrom.nl)  
[www.vrom.nl/woon](http://www.vrom.nl/woon)

# **INHOUDSOPGAVE**

<b>INLEIDING</b>	<b>3</b>
<b>VRAGENLIJST MODULE SOCIAAL-FYSIEK</b>	<b>7</b>
<b>OPNAMELIJST MODULE SOICAAL-FYSIEK</b>	<b>35</b>

# Inleiding

WoON staat voor WoonOnderzoek Nederland. Al ruim 40 jaar doet het Rijk onderzoek naar woonkwaliteit en woonbehoefte, ter ondersteuning van het beleid van het Directoraat-Generaal Wonen van VROM. Voorheen leverden hiervoor twee basisonderzoeken, het WoningBehoefte Onderzoek (WBO) en de Kwalitatieve WoningRegistratie (KWR), de gegevens. Deze onderzoeken worden nu samengevoegd in het WoON dat een nieuwe opzet kent. Het WoON is opgebouwd uit modules. De module Woningmarkt is de basismodule en vindt eens in de drie jaar plaats. De periodiciteit van de vervolgmodes verschilt per module.

De andere modules zijn:

- sociaal-fysiek
- woningverbetering en woningonderhoud
- energie
- consumentengedrag en betaalbaarheid
- wonen voor senioren
- bouwtechnische woningopname

Respondenten kunnen tijdens het interview van de module Woningmarkt aangeven of ze bereid zijn mee te werken aan vervolgonderzoek. In de praktijk blijkt dat ongeveer 80% hiermee instemt. Deze groep respondenten vormt het zogenaamde 'parentsurvey' van het WoON. Omdat veel gegevens van deze respondenten al bekend zijn, is het mogelijk om bij specifiek vervolgonderzoek bepaalde doelgroepen gericht te benaderen. WoON biedt de mogelijkheid om snel in te spelen op de actualiteit: ook rond actuele thema's kan op korte termijn onderzoek verricht worden.

In dit document vindt u de vragenlijst en de opnamelijst voor de module Sociaal-Fysiek. De netto steekproef voor de module Sociaal-Fysiek bestaat uit 9.000 respondenten. Bij deze respondenten wordt de vragenlijst afgenomen. Daarvan wonen er 3.000 in de ISV- en specifiek in de 56-wijken, 3.000 in de overige wijken van de G31 en 3.000 in de rest van Nederland. Bij 8.000 van de 9.000 respondenten wordt bovendien de woonomgeving door een inspecteur objectief beoordeeld. Bij alle respondenten in de ISV- en specifiek in de 56-wijken en in de overige wijken van de G31 wordt een omgevingsopname gedaan. In overige Nederland wordt het aantal opnames beperkt tot 2.000. Dit is ruim voldoende om betrouwbare uitspraken te doen op het niveau van de stedelijke vernieuwingswijken en verschillende doelgroepen

## De vragenlijst Sociaal-Fysiek

Met de start van het Grotestedenbeleid in 1995 tekende zich een verschuiving af in de beleidsaandacht van het rijk naar de wijk. Met deze toegenomen aandacht voor de wijk als niveau van beleidsinterventie, kwam ook de aandacht voor de 'leefbaarheid' op. Dit heeft natuurlijk zijn doorwerking gehad in de beleidsinformatie die moet worden verzameld t.b.v. de beleidsvoorbereiding, -bijstelling en -verantwoording.

Het WoningbehoefteOnderzoek 1998 en 2002 bevatte al een aantal vragen waarmee de verschillende dimensies van leefbaarheid in beeld werden gebracht. De laatste tijd is er echter een beleidsontwikkeling gaande waarbij er een meer expliciete relatie wordt verondersteld tussen de inzet van fysieke instrumenten en het treffen van fysieke maatregelen met het oogmerk sociale verandering in de steden en wijken tot stand te brengen. De instrumentering van dit beleid is nog in ontwikkeling, maar het is wel duidelijk dat er meer behoefte bestaat aan handvatten voor beleidsingrijpen, dan in het verleden het geval was (toen werd volstaan met het in kaart brengen van de leefbaarheidsperceptie op verschillende dimensies).

Omdat dit een uitbreiding van het aantal thema's betekent kan niet worden volstaan met het beperkte vragenblok dat bij het WBO werd gebruikt. Voor het WoonOnderzoek Nederland is daarom een aparte module 'Sociaal-Fysiek' opgezet, waardoor het mogelijk is een bredere en op punten diepere meting van de leefbaarheid van wijken te doen. Ten behoeve van de module Sociaal-Fysiek is een vragenlijst geconstrueerd die een goed inzicht biedt in de perceptie van burgers op de dimensies van leefbaarheid, waarbij niet alleen de traditionele dimensies (sociale en fysieke kwaliteit van de woonomgeving en het voorzieningenniveau) zijn gedekt, maar waarbij tevens andere dimensies die voor het woonbeleid van belang zijn aan de orde komen. Het gaat daarbij bijvoorbeeld om milieu- en geluidshinder en om het imago van de wijk.

Daarbij is ervoor gezorgd dat de vragenlijst - voor de relevante onderdelen - de 'keerzijde' vormt van de omgevingsopname (het geobjectiveerde beeld van de fysieke omgevingskwaliteit). De module Sociaal-Fysiek wordt elke drie jaar uitgevoerd.

### **De omgevingsopname Sociaal-Fysiek**

Bij de Kwalitatieve Woningregistratie 2000 (KWR 2000), één van de twee voorlopers van het WoON, werd door een inspecteur de woonomgeving van een respondent aan de hand van een opnamelijst gewaardeerd. Daarmee legde hij het objectieve beeld van de woonomgeving naast het subjectieve beeld van de bewoner. Door die omgevingsopname kon de perceptie van de bewoner binnen een context worden geplaatst. Zo bleek bijvoorbeeld dat voor een inwoner van een kleinere stad een veel kleinere hoeveelheid graffiti al aanleiding geeft om daar negatief over te oordelen dan voor een bewoner uit één van de grote steden. Daarnaast maakte de woonomgevingsopname het mogelijk om te onderzoeken welke aspecten -in welke richting- het oordeel over de woonomgeving beïnvloedde. Dit blijkt zodanig waardevolle informatie te zijn dat voor het WoON besloten is wederom een woonomgevingsopname te doen.

Het opnameformulier is aangepast aan de huidige informatiebehoefte; het opnamegebied is iets vergroot en voor de opname hoeft de woning van de respondent niet betreden te worden. Om een analyseerbare 'foto' van de directe woonomgeving te maken gaat de opnemer onderwerpen direct vóór de woning scoren, 'kijkend' vanuit de woning en binnen een straal van 100 meter van de woning.

De onderwerpen die aan de orde komen variëren van de woningkenmerken, de gebouwen in de omgeving, de inrichting en stedenbouwkundige opzet van de directe woonomgeving, de aanwezige voorzieningen, de staat van onderhoud van de woning en de woonomgeving, het kwaliteitsniveau en de overzichtelijkheid, aanwezige sporen van verloedering en vernieling, enzovoort, enzovoort.

Daar waar de woonomgevingsopname is gedaan, is eveneens de vragenlijst Sociaal-Fysiek onder de bewoners afgenomen. Samen met de vragenlijst van de module Woningmarkt kan dan het bijbehorende subjectieve beeld van de woonomgeving worden ingevuld. De module Sociaal-Fysiek wordt elke drie jaar uitgevoerd.

### **Voordelen van de nieuwe modulaire opzet**

WoON heeft een aantal belangrijke voordelen ten opzichte van het WBO en KWR.

Ten eerste levert het WoON meer informatie op. WoON maakt het mogelijk om, al naar gelang de behoefte aan specifieke kennis, modules rond bepaalde thema's uit te laten voeren. WoON genereert dus méér dan gegevens over woningbehoefte en woningkwaliteit. Bijvoorbeeld door specifieke modules gericht op consumentengedrag of wonen voor senioren.

Ten tweede is deze opzet efficiënter door het werken met modules. Aangezien de verzamelde gegevens van de respondenten uit het basisonderzoek (de module Woningmarkt) gebruikt kunnen worden voor andere modules, volstaat bij die vervolgonderzoeken een kortere vragenlijst en een doelgerichte steekproef. Dit bespaart kosten én vraagt minder van de respondent.

Ten derde is WoON betrouwbaarder doordat zoveel mogelijk gebruik wordt gemaakt van bestaande registratiebestanden. De betrouwbaarheid van gegevens uit bestaande registratiebestanden is vaak groter dan de gegevens van respondenten. Bovendien hoeven bekende gegevens niet meer gevraagd te worden; de vragenlijst blijft daardoor beperkt.

Ten slotte is de nieuwe opzet flexibeler. Respondenten die daarmee instemmen kunnen opnieuw benaderd worden, waardoor het mogelijk is om relatief snel specifieke groepen te benaderen voor onderzoek rond bepaalde thema's. Ook rond thema's die onvoorzien actueel blijken kan relatief snel en tegen relatief lage kosten onderzoek worden gedaan.

### **Planning van het WoON**

Vanaf 15 augustus 2005 tot en met 15 maart 2006 zijn in Nederland ruim 67.000 huishoudens benaderd, om mee te doen aan de module 'Woningmarkt' van het WoON.

Voor de module Sociaal-Fysiek worden 12.000 respondenten met een vragenlijst herbenaderd en er wordt een respons van 9.000 personen verwacht. In mei 2006 is het veldwerk afgerond.

Het veldwerk voor de opname woonomgeving wordt uitgevoerd in de periode mei tot en met oktober 2006, met een stop in de zomerperiode. De periode mei - oktober is gekozen omdat het eventuele groen in de woonomgeving er in deze periode vergelijkbaar uitziet. In de zomerperiode wordt tijdens de zomervakantie van de basisschool geen veldwerk verricht. De reden voor deze stop is, dat in die periode een deel van de bewoners in de buurt van het adres op vakantie zijn, er dus minder drukte en levendigheid is, er minder huisafval wordt aangeboden en de hoeveelheid zwerfafval kleiner kan zijn, en het straatbeeld dus afwijkt van de 'normale' situatie.

Meer informatie over het WoON is te verkrijgen via de website [www.vrom.nl/woon](http://www.vrom.nl/woon) en bij:

Projectteam WoON (IPC 270)  
Postbus 30941  
2500 GX Den Haag  
e-mail: [woon.info@minvrom.nl](mailto:woon.info@minvrom.nl)



## **Vragenlijst Module Sociaal-Fysiek**

## INTRODUCTIE

Deze vragenlijst gaat over de kwaliteit van de woonomgeving. Eerst willen we graag weten of uw huishouden is veranderd.

1. Is de samenstelling van uw huishouden veranderd sinds u de vorige keer voor WoON 2006 bent geïnterviewd?

Ja .....1 → **GA DOOR NAAR VRAAG 2**  
 Nee.....2 → **GA VERDER MET VRAAG 3**

2. Hoe is de samenstelling van uw huishouden gewijzigd?

**MEER ANTWOORDEN MOGELIJK.**

Er is een kindje geboren .....1  
 Één of meer kinderen zijn uit huis gegaan .....2  
 Mijn partner is bij mij komen wonen  
 (samenwonen, trouwen) .....3  
 Mijn partner heeft het huishouden verlaten  
 (uit elkaar gegaan/scheiding).....4  
 Een of beide (schoon)ouders zijn nu  
 inwonend.....5  
 Er is een gezinslid overleden.....6

3. Hoe tevreden bent u met uw huidige woonomgeving?

Zeer ontevreden.....1  
 Ontevreden .....2  
 Niet ontevreden, maar ook niet tevreden .....3  
 Tevreden .....4  
 Zeer tevreden.....5  
 Weet niet.....8

4. In hoeverre bent u het eens of oneens met de volgende uitspraken?

<b>PER REGEL 1 ANTWOORD OMCIRKELEN.</b>	<b>Helemaal mee oneens</b>	<b>Mee oneens</b>	<b>Niet mee oneens, niet mee eens</b>	<b>Mee eens</b>	<b>Helemaal mee eens</b>
a. De bebouwing in deze buurt is aantrekkelijk.	1	2	3	4	5
b. Het is vervelend om in deze buurt te wonen.	1	2	3	4	5
c. Als het mogelijk is, ga ik uit deze buurt verhuizen.	1	2	3	4	5
d. Ik ben gehecht aan deze buurt.	1	2	3	4	5
e. Ik voel mij thuis in deze buurt.	1	2	3	4	5
f. Ik heb veel contact met mijn directe burens.	1	2	3	4	5



**Vervolg.**

<b>PER REGEL 1 ANTWOORD OMCIRKELEN.</b>	<b>Helemaal mee oneens</b>	<b>Mee oneens</b>	<b>Niet mee oneens, niet mee eens</b>	<b>Mee eens</b>	<b>Helemaal mee eens</b>
g. Ik voel mij mede verantwoordelijk voor de leefbaarheid in de buurt.	1	2	3	4	5
h. Ik ben tevreden met de bevolkingssamenstelling in de buurt.	1	2	3	4	5
i. Ik woon in een gezellige buurt met veel saamhorigheid.	1	2	3	4	5

5. Wonen in uw buurt veel of weinig mensen uit de onderstaande groepen?

<b>PER REGEL 1 ANTWOORD OMCIRKELEN.</b>	<b>Ze er weinig</b>	<b>Weinig</b>	<b>Niet veel, of weinig</b>	<b>Veel</b>	<b>Ze er veel</b>	<b>Weet niet</b>
a. Alleenstaanden.	1	2	3	4	5	8
b. Gezinnen met jonge kinderen.	1	2	3	4	5	8
c. Jongeren (ca. 15-25 jaar).	1	2	3	4	5	8
d. Werkloze mensen.	1	2	3	4	5	8
e. Mensen die geen Nederlands spreken.	1	2	3	4	5	8
f. Ouderen (65-plus).	1	2	3	4	5	8
g. Mensen met een andere dan Nederlandse achtergrond.	1	2	3	4	5	8
h. Mensen met een ander geloof dan u.	1	2	3	4	5	8
i. Mensen met een andere levenswijze dan u.	1	2	3	4	5	8

6. Zou u willen dat de bevolkingssamenstelling anders was?

Ja .....1 → **GA DOOR NAAR VRAAG 7**  
 Nee.....2 → **GA VERDER MET VRAAG 8**

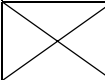
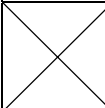
7. Welke groepen mensen zou u meer of minder in uw buurt willen hebben?

<b>PER REGEL 1 ANTWOORD OMCIRKELEN.</b>	<b>Veel minder</b>	<b>Minder</b>	<b>Niet meer of minder</b>	<b>Meer</b>	<b>Veel meer</b>
a. Alleenstaanden.	1	2	3	4	5
b. Gezinnen met jonge kinderen.	1	2	3	4	5
c. Jongeren (ca. 15-25 jaar).	1	2	3	4	5
d. Mensen zonder werk.	1	2	3	4	5
e. Mensen die geen Nederlands spreken.	1	2	3	4	5
f. Ouderen (65-plus).	1	2	3	4	5
g. Mensen met een andere dan Nederlandse achtergrond.	1	2	3	4	5
h. Mensen met een ander geloof dan u.	1	2	3	4	5
i. Mensen met een andere levenswijze dan u.	1	2	3	4	5

**ONTWIKKELING VAN DE BUURT**

8. Buurten veranderen. Geef voor elk van de onderstaande zaken aan, hoe uw buurt hierop **in het afgelopen jaar** is veranderd. Als u onlangs bent verhuisd, kunt u dat hieronder aangeven en verder gaan met vraag 9 op pagina 5.

Ik ben onlangs verhuisd.....1 → **GA VERDER MET VRAAG 9**

PER REGEL 1 ANTWOORD OMCIRKELEN	Gelijk gebleven					Komt niet voor	
	--	-	+	++			
	1	←	→	5		8	
a. Onderhoud van de woningen is verslechterd.	1	2	3	4	5	Onderhoud van de woningen is verbeterd.	8
b. De speelplekken voor jonge kinderen (0-6 jaar) zijn verslechterd.	1	2	3	4	5	De speelplekken voor jonge kinderen (0-6 jaar) zijn verbeterd.	8
c. De speelplekken voor oudere kinderen (6-12 jaar) zijn verslechterd.	1	2	3	4	5	De speelplekken voor oudere kinderen (6-12 jaar) zijn verbeterd.	8
d. Perken en groenstroken worden minder goed onderhouden.	1	2	3	4	5	Perken en groenstroken worden beter onderhouden.	8
e. Er is meer drugsoverlast gekomen.	1	2	3	4	5	Er is minder drugsoverlast gekomen.	8
f. Er is meer overlast van hangjeugd.	1	2	3	4	5	Er is minder overlast van hangjeugd.	8
g. Het is minder rustig geworden.	1	2	3	4	5	Het is rustiger geworden.	
h. Er is meer vandalisme.	1	2	3	4	5	Er is minder vandalisme.	8
i. Er is meer criminaliteit.	1	2	3	4	5	Er is minder criminaliteit.	8
j. Meer rommel op straat.	1	2	3	4	5	Minder rommel op straat.	8
k. De tuinen worden minder goed onderhouden.	1	2	3	4	5	De tuinen worden beter onderhouden.	8
l. De mensen in de buurt gaan minder goed met elkaar om.	1	2	3	4	5	De mensen in de buurt gaan beter met elkaar om.	
m. De ontmoetings- en activiteitenplekken voor oudere jeugd (12-18 jaar) zijn verslechterd.	1	2	3	4	5	De ontmoetings- en activiteitenplekken voor oudere jeugd (12-18 jaar) zijn verbeterd.	8
n. De verkeersveiligheid is verslechterd.	1	2	3	4	5	De verkeersveiligheid is verbeterd.	8
o. De bestrating wordt slechter onderhouden.	1	2	3	4	5	De bestrating wordt beter onderhouden.	8
p. Parkeermogelijkheden zijn verslechterd.	1	2	3	4	5	Parkeermogelijkheden zijn verbeterd.	8
q. Er is meer leegstand gekomen.	1	2	3	4	5	Er is minder leegstand.	8

9. Het contact met mijn **directe buren** bestaat uit:  
**MEER ANTWOORDEN MOGELIJK.**

- Groeten .....1
- Af en toe een praatje maken.....2
- Ruzie, conflicten.....3
- We komen bij elkaar op de koffie.....4
- We hebben de sleutel van elkaars woningen .....5
- Samen leuke dingen doen .....6
- Anders, nl.: .....7
- .....
- Nvt., ik heb geen contact met mijn buren .....8

10. Het contact met (sommige van) mijn **andere buurtgenoten** bestaat uit:  
**MEER ANTWOORDEN MOGELIJK.**

- Groeten .....1
- Af en toe een praatje maken.....2
- Ruzie, conflicten.....3
- We komen bij elkaar op de koffie.....4
- We hebben de sleutel van elkaars woningen .....5
- Samen leuke dingen doen .....6
- Anders, nl.: .....7
- .....
- Nvt., ik heb geen contact met andere  
buurtgenoten.....8

**Als u geen contacten hebt met uw directe buren en ook niet met andere buurtgenoten, kunt u vraag 11 overslaan en verder gaan met vraag 12.**

11. Hoe belangrijk zijn de volgende plaatsen of gelegenheden voor het contact tussen u en uw buurtgenoten (waaronder uw buren)?

<b>PER REGEL 1 ANTWOORD OMCIRKELEN.</b>	<b>Niet aan- wezig</b>	<b>Zeer onbe- langrijk</b>	<b>Onbe- langrijk</b>	<b>Niet onbe- langrijk of belang- rijk</b>	<b>Belang- rijk</b>	<b>Zeer belang- rijk</b>
a. Portiek of entree.	8	1	2	3	4	5
b. De gang of galerij.	8	1	2	3	4	5
c. Tuin, en/of tuinpad(en).	8	1	2	3	4	5
d. De straat.	8	1	2	3	4	5
e. De basisschool.	8	1	2	3	4	5
f. Speelvoorzieningen.	8	1	2	3	4	5
g. Winkelcentrum / buurtwinkel.	8	1	2	3	4	5
h. Het café.	8	1	2	3	4	5
i. Buurthuis.	8	1	2	3	4	5
j. Recreatieplek (park).	8	1	2	3	4	5
k. Sportvereniging.	8	1	2	3	4	5
l. Anders, nl.:  ..... .....	8	1	2	3	4	5

12. Heeft u weleens .....

<b>PER REGEL 1 ANTWOORD OMCIRKELEN.</b>	<b>Ja</b>	<b>Nee</b>
a. Overlast gemeld, bijvoorbeeld bij gemeente, politie of woningbouw-vereniging?	1	2
b. Een klacht over het beheer of onderhoud ingediend (niet van uw woning, maar van het gebouw of voorzieningen in de buurt)?	1	2
c. Inspraakavonden en/of bewonersbijeenkomsten bijgewoond?	1	2
d. (Samen met anderen) een buurtfeest georganiseerd?	1	2
e. Vrijwilligerswerk in uw buurt gedaan?	1	2
f. Geprobeerd iets te verbeteren in uw buurt?	1	2
g. Met andere buurtbewoners een actie georganiseerd?	1	2

13. Worden er bij u in de buurt regelmatig buurtfeesten, -festivalletjes en dergelijke georganiseerd?

- Ja, en dat waardeer ik .....1
- Ja, maar ik waardeer het niet .....2
- Nee, maar dat vind ik niet erg.....3
- Nee, en dat vind ik jammer .....4
- Weet ik niet, ik woon er net.....5

14. Zitten bewoners in uw buurt bij mooi weer op de stoep voor hun huis of in de voortuin?

- Ja, en dat waardeer ik .....1
- Ja, maar ik waardeer het niet .....2
- Nee, maar dat vind ik niet erg.....3
- Nee, en dat vind ik jammer .....4
- Weet ik niet, ik woon er net.....5

15. Waarschuwen uw buren u van tevoren als zij een feestje organiseren dat tot laat in de avond duurt?

- Ja, en dat waardeer ik .....1
- Ja, maar ik waardeer het niet .....2
- Nee, maar dat vind ik niet erg.....3
- Nee, en dat vind ik jammer .....4
- Weet ik niet, ik woon er net.....5

16. Zetten buurtbewoners altijd het vuilnis op het juiste moment op straat?

- Ja, en dat waardeer ik .....1
- Ja, maar ik waardeer het niet .....2
- Nee, maar dat vind ik niet erg.....3
- Nee, en dat vind ik jammer .....4
- N.v.t. (bijv. ondergrondse containers).....5

17. Worden de huizen in uw buurt versierd bij speciale gelegenheden als Kerstmis, Koninginnedag of een WK-voetbal?

- Ja, en dat waardeer ik ..... 1
- Ja, maar ik waardeer het niet ..... 2
- Nee, maar dat vind ik niet erg ..... 3
- Nee, en dat vind ik jammer ..... 4
- Weet ik niet, ik woon er net..... 5

## VOORZIENINGEN

18. Zijn er winkelpanden in uw buurt?

- Ja .....1 → **GA DOOR NAAR VRAAG 19**  
Nee.....2 → **GA VERDER MET VRAAG 21**

19. Staan er winkelpanden leeg in de buurt?

- Nee.....1  
Ja, een enkele.....2  
Ja, meerdere.....3

20. Veranderen de winkelpanden in uw buurt vaak van eigenaar en/of type winkel?

- Nee, het winkelaanbod is stabiel .....1  
Ja, en daar erger ik me heel erg aan.....2  
Ja, en daar erger ik me aan.....3  
Ja, maar ik vind het niet erg.....4  
Ja, maar dat maakt de buurt juist levendig.....5

21. Welke voorzieningen, winkels en/of bedrijven mist u in uw buurt?

(Denk hierbij aan: speelgelegenheden, een supermarkt, een crèche, een (buurt)café, coffeeshop, pinautomaat, een bushalte, etc.)

22. Welke voorzieningen, winkels en bedrijven zijn in uw buurt aanwezig die ergernis bij u opwekken?

23. Hoe zou u uw buurt typeren?

- Een zeer groene buurt .....1
- Een groene buurt .....2
- Een niet groene, maar ook niet weinig groene buurt.....3
- Een buurt met weinig groen.....4
- Een buurt met vrijwel geen groen.....5

24. Op welke wijze wordt het groen in uw buurt gebruikt?

**MEER ANTWOORDEN MOGELIJK.**

- Als siergroen, om naar te kijken .....1
- Om honden uit te laten.....2
- Om te recreëren (bijvoorbeeld picknicken of een boek lezen) .....3
- Om te sporten (voetballen, trimmen, etc.) .....4
- Als speelgelegenheid voor kinderen.....5
- Anders, nl.: .....6
- .....

25. Hoe wordt het groen in uw buurt onderhouden?

Toelichting: bij het onderhoud van groen gaat het om tijdig snoeien van bomen en struiken, maaien van het gras, verwijderen van onkruid en dode planten, etc.

<b>PER REGEL 1 ANTWOORD OMCIRKELEN.</b>	<b>N.v.t.</b>	<b>Zeer slecht</b>	<b>Slecht</b>	<b>Niet slecht, niet goed</b>	<b>Goed</b>	<b>Zeer goed</b>
a. De (voor-)tuinen.	8	1	2	3	4	5
b. Kleine oppervlakten openbaar groen (groenstroken e.d.).	8	1	2	3	4	5
c. Grote oppervlakten openbaar groen (parken, grasvelden e.d.).	8	1	2	3	4	5

26. Ligt er in het groen in uw buurt rommel en/of zwerfvuil?

<b>PER REGEL 1 ANTWOORD OMCIRKELEN.</b>	<b>N.v.t.</b>	<b>Zeer veel</b>	<b>Veel</b>	<b>Niet veel, niet weinig</b>	<b>Weinig</b>	<b>Zeer weinig</b>
a. De (voor-)tuinen.	8	1	2	3	4	5
b. Kleine oppervlakten openbaar groen (groenstroken e.d.).	8	1	2	3	4	5
c. Grote oppervlakten openbaar groen (parken, grasvelden e.d.).	8	1	2	3	4	5



27. Is er in uw buurt groen waar kinderen kunnen spelen?

Ja, er is groen om te spelen en dit wordt ook gebruikt om te spelen.....1

Ja, er is groen om te spelen, maar er wordt (vrijwel) niet gespeeld .....2

Nee, er is in deze buurt geen groen om te spelen.....3



**GA DOOR NAAR VRAAG 28**



**GA VERDER MET VRAAG 29**

28. Laat u uw kinderen hier alleen naartoe gaan?

Ik heb geen kinderen .....1

Ik laat mijn kinderen er naartoe gaan wanneer ze maar willen .....2

Ik laat mijn kinderen er slechts op bepaalde tijden alleen naartoe gaan .....3

Ik laat mijn kinderen er uitsluitend onder begeleiding van een volwassene naartoe gaan .....4

Mijn kinderen mogen daar niet naartoe .....5

Anders, nl.: ↗ .....6

.....

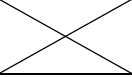
**INZAMELPUNTEN VOOR AFVAL**

29. Is er in uw buurt een vuilcontainer voor het inzamelen van huisvuil (restafval)?
- Ja .....1 → **GA DOOR NAAR VRAAG 30**  
 Nee.....2 → **GA VERDER MET VRAAG 33**
30. Is deze container wel eens vol waardoor mensen het huisvuil ernaast of ergens anders neerzetten?
- Ja .....1 → **GA DOOR NAAR VRAAG 31**  
 Nee.....2 → **GA VERDER MET VRAAG 33**
31. Stoort u zich hieraan?
- Nee, totaal niet.....1  
 Nee.....2  
 Niet echt.....3  
 Ja .....4  
 Ja, heel erg .....5
32. Hoe komt het volgens u dat mensen het huisvuil ernaast zetten?  
**MEER ANTWOORDEN MOGELIJK.**
- Er zijn te weinig inzamelpunten .....1  
 De inzamelpunten zijn te klein .....2  
 De inzamelpunten worden niet vaak genoeg  
 door de gemeente leeggehaald .....3  
 Anders, nl.: ↗ .....4  
 .....
33. Is er in uw buurt een glasbak voor het inzamelen van lege flessen en dergelijke?
- Ja .....1 → **GA DOOR NAAR VRAAG 34**  
 Nee.....2 → **GA VERDER MET VRAAG 38**
- 34a. Zorgt de dichtstbijzijnde glasbak voor overlast?
- Ja .....1 → **GA DOOR NAAR VRAAG 34b**  
 Nee.....2 → **GA VERDER MET VRAAG 35**
- 34b. Wat voor soort overlast heeft u van de glasbak(ken)?  
**MEER ANTWOORDEN MOGELIJK.**
- Geluidsoverlast .....1  
 Het levert onveilige situaties (bijvoorbeeld  
 door glasscherven) .....2  
 Anders, nl.: ↗ .....3  
 .....

35. Is deze glasbak wel eens vol waardoor mensen het glaswerk ernaast of ergens anders neerzetten?
- Ja .....1 → **GA DOOR NAAR VRAAG 36**  
 Nee.....2 → **GA VERDER MET VRAAG 38**
36. Stoort u zich hieraan?
- Nee, totaal niet.....1  
 Nee.....2  
 Niet echt.....3  
 Ja .....4  
 Ja, heel erg .....5
37. Hoe komt het volgens u dat mensen het glaswerk ernaast zetten?  
**MEER ANTWOORDEN MOGELIJK.**
- Er zijn te weinig inzamelpunten .....1  
 De inzamelpunten zijn te klein .....2  
 De inzamelpunten worden niet vaak  
 genoeg door de gemeente leeggehaald.....3  
 Anders, nl.: ↗ .....4  
 .....
38. Is er in uw buurt een papierbak voor het inzamelen van oud papier?
- Ja .....1 → **GA DOOR NAAR VRAAG 39**  
 Nee.....2 → **GA VERDER MET VRAAG 42**
39. Is deze papierbak wel eens vol waardoor mensen het oud papier ernaast of ergens anders neerzetten?
- Ja .....1 → **GA DOOR NAAR VRAAG 40**  
 Nee.....2 → **GA VERDER MET VRAAG 42**
40. Stoort u zich hieraan?
- Nee, totaal niet.....1  
 Nee.....2  
 Niet echt.....3  
 Ja .....4  
 Ja, heel erg .....5
41. Hoe komt het volgens u dat mensen het oud papier ernaast zetten?  
**MEER ANTWOORDEN MOGELIJK.**
- Er zijn te weinig inzamelpunten .....1  
 De inzamelpunten zijn te klein .....2  
 De inzamelpunten worden niet vaak  
 genoeg door de gemeente leeggehaald.....3  
 Anders, nl.: ↗ .....4  
 .....

**ONDERHOUD**

42. Hoe zijn uw eigen woongebouw en de panden in de buurt onderhouden?

<b>PER REGEL 1 ANTWOORD OMCIRKELEN.</b>	<b>N.v.t.</b>	<b>Zeer slecht</b>	<b>Slecht</b>	<b>Niet slecht, niet goed</b>	<b>Goed</b>	<b>Zeer goed</b>
<b><i>Onderhoud van ...</i></b>						
a. Uw eigen woning/woongebouw.		1	2	3	4	5
b. De woningen en andere panden die naast uw woning liggen.	8	1	2	3	4	5
c. De bebouwing in de buurt in totaal.	8	1	2	3	4	5

43. Hoe zijn de volgende onderdelen van de woonomgeving onderhouden?

<b>PER REGEL 1 ANTWOORD OMCIRKELEN.</b>	<b>N.v.t.</b>	<b>Zeer slecht</b>	<b>Slecht</b>	<b>Niet slecht, niet goed</b>	<b>Goed</b>	<b>Zeer goed</b>
<b><i>Onderhoud van ...</i></b>						
a. Erfafscheidingen (zoals schuttingen en tuinhekken).	8	1	2	3	4	5
b. Speeltoestellen.	8	1	2	3	4	5
c. Bankjes.	8	1	2	3	4	5
d. Bus- en/of tramhokjes.	8	1	2	3	4	5
e. De verharde oppervlakten (wegen, trottoirs, fietspaden, etc.).	8	1	2	3	4	5
f. De woonomgeving in zijn geheel.	8	1	2	3	4	5

44. Hoeveel zwerfvuil en/of rommel ligt er in uw buurt op de volgende plekken.

<b>PER REGEL 1 ANTWOORD OMCIRKELEN.</b>	<b>N.v.t.</b>	<b>Zeer veel</b>	<b>Veel</b>	<b>Niet veel, niet weinig</b>	<b>Weinig</b>	<b>Zeer weinig</b>
<b><i>Zwerfvuil, rommel ...</i></b>						
a. Op straat, op trottoirs en/of fietspaden.	8	1	2	3	4	5
b. In achterpaden, portieken, e.d.	8	1	2	3	4	5
c. Rond de entree van uw woning/ wooncomplex.	8	1	2	3	4	5

**HINDER EN OVERLAST**

45. Als u denkt aan de afgelopen 12 maanden, welk getal van 1 tot 10 geeft het beste aan in welke mate u gehinderd, gestoord of geïrriteerd wordt door geluid van de onderstaande bronnen als u thuis bent?  
 Toelichting: Hieronder staat een schaal van 1 t/m 10 waarop u kunt aangeven in welke mate geluid u hindert, stoort of ergert als u thuis bent. Als u helemaal niet gehinderd wordt kiest u de 1, als u extreem gehinderd wordt kiest u de 10. Als u daar ergens tussenin zit, kiest u een getal tussen 1 en 10. Als een geluid bij u thuis niet hoorbaar is, kunt u dit in de eerste kolom aangeven.

PER REGEL 1 ANTWOORD OMCIRKELEN <i>Hinder door geluid van .....</i>	Niet hoorbaar	Helemaal niet gehinderd ← → Extreem gehinderd									
		1	2	3	4	5	6	7	8	9	10
a. Verkeer op wegen waar je harder mag dan 50 km/uur.	88	1	2	3	4	5	6	7	8	9	10
b. Verkeer op wegen waar je niet harder mag dan 50 km/uur.	88	1	2	3	4	5	6	7	8	9	10
c. Buren.	88	1	2	3	4	5	6	7	8	9	10
d. Treinen/trams.	88	1	2	3	4	5	6	7	8	9	10
e. Helicopters.	88	1	2	3	4	5	6	7	8	9	10
f. Vliegtuigen.	88	1	2	3	4	5	6	7	8	9	10
g. Bedrijven/industrie.	88	1	2	3	4	5	6	7	8	9	10
h. Bouw- en sloopactiviteiten (ook renovaties).	88	1	2	3	4	5	6	7	8	9	10
i. Anders, nl.: ↗ ..... .....	88	1	2	3	4	5	6	7	8	9	10
j. Alles bij elkaar genomen.	88	1	2	3	4	5	6	7	8	9	10

46. Hoe vaak wordt uw slaap verstoord door het geluid van de volgende bronnen?  
 Denkt u hierbij aan de afgelopen 12 maanden.

PER REGEL 1 ANTWOORD OMCIRKELEN <i>Slaap verstoord door geluid van.....</i>	Nooit	Minstens een keer per week	Minstens een keer per maand	Minstens een keer in het afgelopen jaar	Dagelijks
a. Verkeer op wegen waar je harder mag dan 50 km/uur.	1	2	3	4	5
b. Verkeer op wegen waar je niet harder mag dan 50 km/uur.	1	2	3	4	5
c. Buren.	1	2	3	4	5
d. Treinen/trams.	1	2	3	4	5
e. Helicopters.	1	2	3	4	5
f. Vliegtuigen.	1	2	3	4	5
g. Bedrijven/industrie.	1	2	3	4	5
h. Bouw- en sloopactiviteiten (ook renovaties).	1	2	3	4	5
i. Anders, nl.: ↗ ..... .....	1	2	3	4	5

47. Indien uw slaap nooit wordt verstoord, kunt u dat hieronder aangeven en daarna verder gaan met vraag 48 op pagina 15.

Mijn slaap is de afgelopen 12 maanden  
 nooit verstoord .....1 → **GA VERDER MET VRAAG 48**

In welke mate wordt uw slaap verstoord door het geluid van de volgende bronnen? Denkt u hierbij aan de afgelopen 12 maanden.

PER REGEL 1 ANTWOORD OMCIRKELEN <i>Mate van verstoring slaap door geluid van.....</i>	Niet hoorbaar	Helemaal niet verstoord ←————→ Heel erg verstoord									
		1	2	3	4	5	6	7	8	9	10
a. Verkeer op wegen waar je harder mag dan 50 km/uur.	88	1	2	3	4	5	6	7	8	9	10
b. Verkeer op wegen waar je niet harder mag dan 50 km/uur.	88	1	2	3	4	5	6	7	8	9	10
c. Buren.	88	1	2	3	4	5	6	7	8	9	10
d. Treinen/trams.	88	1	2	3	4	5	6	7	8	9	10
e. Helicopters.	88	1	2	3	4	5	6	7	8	9	10
f. Vliegtuigen.	88	1	2	3	4	5	6	7	8	9	10
g. Bedrijven/industrie.	88	1	2	3	4	5	6	7	8	9	10
h. Bouw- en sloopactiviteiten (ook renovaties).	88	1	2	3	4	5	6	7	8	9	10
i. Anders, nl.: ↗..... .....	88	1	2	3	4	5	6	7	8	9	10

48. Als u denkt aan de afgelopen 12 maanden, welk getal van 1 tot 10 geeft het beste aan in welke mate u gehinderd, gestoord of geërgerd wordt door geur van de onderstaande bronnen als u thuis bent?  
 Toelichting: Hieronder staat een schaal van 1 t/m 10 waarop u kunt aangeven in welke mate geur u hindert, stoort of ergert als u thuis bent. Als u helemaal niet gehinderd wordt kiest u de 1, als u extreem gehinderd wordt kiest u de 10. Als u daar ergens tussenin zit, kiest u een getal tussen 1 en 10. Als u een geur bij u thuis niet kunt ruiken, kunt u dit in de eerste kolom aangeven.

PER REGEL 1 ANTWOORD OMCIRKELEN. <i>Hinder door geur van .....</i>	Niet geroken	Helemaal niet gehinderd ←————→ Extreem gehinderd									
		1	2	3	4	5	6	7	8	9	10
a. Verkeer op wegen waar je harder mag dan 50 km/uur.	88	1	2	3	4	5	6	7	8	9	10
b. Verkeer op wegen waar je niet harder mag dan 50 km/uur.	88	1	2	3	4	5	6	7	8	9	10
c. Buren.	88	1	2	3	4	5	6	7	8	9	10
d. Vliegtuigen.	88	1	2	3	4	5	6	7	8	9	10
e. Bedrijven/industrie.	88	1	2	3	4	5	6	7	8	9	10
f. Landbouw- en veeteeltactiviteiten.	88	1	2	3	4	5	6	7	8	9	10
g. Anders, nl.: ↗..... .....	88	1	2	3	4	5	6	7	8	9	10
	88	1	2	3	4	5	6	7	8	9	10
h. Alles bij elkaar genomen.	88	1	2	3	4	5	6	7	8	9	10

49. Welke van onderstaande situaties zijn op u van toepassing? Wilt u voor de situaties die van toepassing zijn, aangeven in welke mate u bezorgd bent over uw **veiligheid** (en die van eventuele kinderen). Wilt u dit aangeven door een cijfer van 1 tot en met 10 te omcirkelen, waarbij 1 betekent dat u helemaal niet bezorgd bent en 10 betekent dat u heel erg bezorgd bent.

PER REGEL 1 ANTWOORD OMCIRKELEN	N.v.t.	Helemaal niet bezorgd ← → Heel erg bezorgd									
		1	2	3	4	5	6	7	8	9	10
<i>Ik woon .....</i>											
a. In of nabij een drukke straat/verkeersweg.	88	1	2	3	4	5	6	7	8	9	10
b. In een polder onder zee- of rivierniveau.	88	1	2	3	4	5	6	7	8	9	10
c. In de buurt van industrie.	88	1	2	3	4	5	6	7	8	9	10
d. In de buurt van een vliegveld.	88	1	2	3	4	5	6	7	8	9	10
e. In een waterrijke omgeving.	88	1	2	3	4	5	6	7	8	9	10
f. Anders, nl.: ↗ .....	88	1	2	3	4	5	6	7	8	9	10

50. Heeft u eerder (bij vraag 45) aangegeven wel eens geluidshinder te ondervinden van gemotoriseerd verkeer op de weg?

Ja .....1 → **GA DOOR NAAR VRAAG 51**  
 Nee.....2 → **GA VERDER MET VRAAG 53**

51. In welke mate ondervindt u hinder van de volgende type vervoersmiddelen?

PER REGEL 1 ANTWOORD OMCIRKELEN	Niet hoorbaar	Helemaal niet gehinderd ← → Extreem gehinderd									
		1	2	3	4	5	6	7	8	9	10
<i>Hinder door geluid van .....</i>											
a. Personenauto's en bestelbusjes.	88	1	2	3	4	5	6	7	8	9	10
b. Vrachtauto's en bussen.	88	1	2	3	4	5	6	7	8	9	10
c. Motoren.	88	1	2	3	4	5	6	7	8	9	10
d. Bromfietsen en scooters.	88	1	2	3	4	5	6	7	8	9	10
e. Anders, nl.: ↗ .....	88	1	2	3	4	5	6	7	8	9	10

52. Ontstaat deze hinder vooral bij het optrekken na een rood stoplicht?

Ja .....1  
 Nee.....2

53. Heeft u eerder (bij vraag 45) aangegeven wel eens geluidshinder te ondervinden van uw burens of buurtgenoten?

Ja .....1 → **GA DOOR NAAR VRAAG 54**  
 Nee.....2 → **GA VERDER MET VRAAG 55**

54. In welke mate ondervindt u hinder van de volgende type burengeluiden?

PER REGEL 1 ANTWOORD OMCIRKELEN <i>Hinder door geluid van .....</i>	Niet hoorbaar	Helemaal niet gehinderd ← → Extreem gehinderd									
		1	2	3	4	5	6	7	8	9	10
a. De muziekinstallatie, radio en/of televisie van de burenen.	88	1	2	3	4	5	6	7	8	9	10
b. Muziekinstrumenten van de burenen.	88	1	2	3	4	5	6	7	8	9	10
c. Pratende mensen.	88	1	2	3	4	5	6	7	8	9	10
d. Geluiden van huisdieren (blaffende honden bijvoorbeeld).	88	1	2	3	4	5	6	7	8	9	10
e. Trappenlopen.	88	1	2	3	4	5	6	7	8	9	10
f. Het slaan van deuren.	88	1	2	3	4	5	6	7	8	9	10
g. Lopen op harde vloeren.	88	1	2	3	4	5	6	7	8	9	10
h. Schuiven van stoelen.	88	1	2	3	4	5	6	7	8	9	10
i. Doe het zelf geluiden.	88	1	2	3	4	5	6	7	8	9	10
j. Sanitair (bijvoorbeeld: het doorspoelen van wc's).	88	1	2	3	4	5	6	7	8	9	10
k. Anders, nl.: ↘ ..... .....	88	1	2	3	4	5	6	7	8	9	10

55. In welke mate ondervindt u geluidshinder van de volgende voorzieningen in de omgeving?

PER REGEL 1 ANTWOORD OMCIRKELEN <i>Hinder door geluid van .....</i>	Niet hoorbaar/ niet aanwezig	Helemaal niet gehinderd ← → Extreem gehinderd									
		1	2	3	4	5	6	7	8	9	10
a. Scholen.	88	1	2	3	4	5	6	7	8	9	10
b. Kinderdagverblijven.	88	1	2	3	4	5	6	7	8	9	10
c. Speeltuinen.	88	1	2	3	4	5	6	7	8	9	10
d. Sportcomplexen.	88	1	2	3	4	5	6	7	8	9	10
e. Winkels	88	1	2	3	4	5	6	7	8	9	10
f. Anders, nl.: ↘ ..... .....	88	1	2	3	4	5	6	7	8	9	10



56. Moeten mensen in uw buurt betalen of een vergunning hebben om een auto te parkeren?

Ja .....1  
Nee.....2

57. Kunt u uw auto bij uw woning parkeren?

**SLECHTS 1 ANTWOORD OMCIRKELEN.**

N.v.t., ik heb geen auto .....1  
Nee, de parkeergelegenheden liggen  
ver van mijn woning .....2  
Nee, het is vaak te druk (overdag èn  
's avonds).....3  
Niet altijd, vooral overdag is er weinig plaats .....4  
Niet altijd, vooral 's avonds is er weinig plaats .....5  
Ja, ik heb een eigen parkeerplaats bij mijn huis....6  
Ja, er zijn voldoende parkeermogelijkheden .....7

58. Kunt u in uw buurt uw fiets goed neerzetten?

**SLECHTS 1 ANTWOORD OMCIRKELEN.**

Nee.....1  
Ja, in een berging .....2  
Ja, op eigen terrein .....3  
Ja, op straat zijn voldoende plekken .....4

59. Welke van de volgende stellingen gaat op voor de straatverlichting in uw buurt?  
**SLECHTS 1 ANTWOORD OMCIRKELEN.**

- Er is genoeg straatverlichting en deze doet het altijd.....1
- Er is genoeg straatverlichting, maar deze is wel eens kapot .....2
- Er is genoeg straatverlichting, maar deze is geregeld kapot.....3
- Er is te weinig straatverlichting, maar wat er is, doet het altijd .....4
- Er is te weinig straatverlichting en wat er is, is wel eens kapot .....5
- Er is te weinig straatverlichting en wat er is, is geregeld kapot.....6
- Geen van bovenstaande.....7

60. Ik mijd de volgende plaatsen in de buurt vanwege de veiligheid.

<b>PER REGEL 1 ANTWOORD OMCIRKELEN.</b>	<b>N.v.t. (is er niet)</b>	<b>Nooit</b>	<b>Alleen in het donker</b>	<b>Alleen overdag</b>	<b>Overdag en in het donker</b>
a. 'Achterom' van de eigen woning.	8	1	2	3	4
b. Voetpaden die niet langs wegen liggen.	8	1	2	3	4
c. Sommige straten.	8	1	2	3	4
d. Sommige pleinen.	8	1	2	3	4
e. Parken en plantsoenen.	8	1	2	3	4
f. Winkelstraat.	8	1	2	3	4
g. Winkelcentrum.	8	1	2	3	4
h. Haltes en stations voor bus, tram, metro of trein	8	1	2	3	4

61. Komen de volgende voorvallen en misdrijven naar uw mening voor in uw buurt?

<b>PER REGEL 1 ANTWOORD OMCIRKELEN.</b>	<b>Nooit/bijna nooit</b>	<b>Soms</b>	<b>Vaak</b>	<b>N.v.t., niet aanwezig</b>
a. Fietsdiefstal.	1	2	3	8
b. Diefstal uit auto's.	1	2	3	8
c. Beschadiging of vernieling aan auto's.	1	2	3	8
d. Bekladden van muren en/of gebouwen.	1	2	3	8
e. Vernielen van tuinen.	1	2	3	8
f. Vernielen van bus-/tramhokjes.	1	2	3	8

**Vervolg.**

<b>PER REGEL 1 ANTWOORD OMCIRKELEN</b>	<b>Nooit/bijna nooit</b>	<b>Soms</b>	<b>Vaak</b>	<b>N.v.t., niet aanwezig</b>
g. Vernielen van straatmeubilair (bankjes, fietsenrekken, e.d.).	1	2	3	8
h. Vernielen van speeltoestellen.	1	2	3	8
i. Bedreiging.	1	2	3	8
j. Overlast van groepen jongeren.	1	2	3	8
k. Dronken mensen op straat.	1	2	3	8
l. Drugsoverlast.	1	2	3	8
m. Te hard rijden door auto's.	1	2	3	8
n. Te hard rijden door brommers/scooters.	1	2	3	8
o. Inbraak in woningen.	1	2	3	8
p. Hondenpoep op straat.	1	2	3	8
q. Mensen die op straat worden lastig gevallen.	1	2	3	8
r. Mensen die op straat worden beroofd.	1	2	3	8

62. Zijn de volgende voorvallen u **in de afgelopen 12 maanden** overkomen?

<b>PER REGEL 1 ANTWOORD OMCIRKELEN.</b>	<b>Nee</b>	<b>Ja, één keer</b>	<b>Ja, meermalen</b>	<b>N.v.t., niet aanwezig</b>
a. Gevel van uw huis beklad.	1	2	3	8
b. Tuin vernield (tuinhekje, heg, planten).	1	2	3	8
c. Ramen ingegooid.	1	2	3	8
d. Fiets gestolen terwijl die op slot stond in uw buurt.	1	2	3	8
e. Beroofd terwijl u in uw buurt over straat liep.	1	2	3	8
f. Ingebroken in uw woning.	1	2	3	8
g. Auto vernield/beschadigd terwijl hij in de buurt geparkeerd stond.	1	2	3	8
h. Ingebroken in uw auto/auto gestolen terwijl hij in de buurt geparkeerd stond.	1	2	3	8
i. Uitgescholden door 'opgeschoten' jongeren uit de buurt.	1	2	3	8
j. Bedreigd/lastig gevallen in uw buurt.	1	2	3	8
k. Anders, nl.: ↗ .....	1	2	3	8
.....				

**ALGEMENE STELLINGEN: IMAGO**

63. Wat is het eerste woord dat in u opkomt als u uw buurt wilt beschrijven:

64. Denkt u dat andere buurtbewoners het hiermee eens zouden zijn?

Ja .....1  
 Nee.....2  
 Weet niet.....3

65. In welke mate bent u het eens met de volgende stellingen?

<b>PER REGEL 1 ANTWOORD OMCIRKELEN.</b>	<b>Zeer oneens</b>	<b>Oneens</b>	<b>Niet mee oneens, niet mee eens</b>	<b>Mee eens</b>	<b>Zeer mee eens</b>
a. Ik woon in een populaire buurt.	1	2	3	4	5
b. De toekomst van mijn buurt is rooskleurig.	1	2	3	4	5
c. Er wordt in deze buurt veel verhuisd.	1	2	3	4	5
d. Er staan in deze buurt veel woningen leeg.	1	2	3	4	5
e. Er zijn te veel studentenhuizen in de buurt.	1	2	3	4	5
f. Steeds meer buurtgenoten verhuizen ergens anders naartoe.	1	2	3	4	5
g. Deze buurt heeft een slecht imago.	1	2	3	4	5
h. Er zijn te veel kantoren in de buurt.	1	2	3	4	5
i. De buurt heeft een gezellige uitstraling.	1	2	3	4	5
j. Er zijn hier te veel huizen waar met te veel mensen in wordt gewoond.	1	2	3	4	5
k. De woningen in de buurt staan te dicht op elkaar.	1	2	3	4	5
l. De buurt heeft mooie architectuur.	1	2	3	4	5
m. Er zijn te veel flats in de buurt.	1	2	3	4	5
n. Er zijn voldoende parkeer-gelegenheden in de buurt.	1	2	3	4	5
o. De buurt heeft een monumentale uitstraling.	1	2	3	4	5
p. De buurt wordt opgesierd door mooie lantaarnpalen, bankjes, standbeelden, etc.	1	2	3	4	5

66. Welke aspecten maken het leuk om in deze buurt te wonen?  
**NOEM MAXIMAAL DRIE ASPECTEN.**

1. ....  
.....

2. ....  
.....

3. ....  
.....

We hebben u al gevraagd naar uw mening over het groen in uw straat en buurt. Voor dit onderzoek is het ook belangrijk uw mening te weten over groenvoorzieningen in uw wijdere omgeving. Hiermee bedoelen wij een gebied tot ongeveer 15 kilometer van uw woning (dit is ongeveer 1 uur fietsen, 20 minuten met het openbaar vervoer en 15 minuten met een auto), dit beschouwen we als uw leefomgeving.

In onderstaande vragen wordt naar uw mening gevraagd over verschillende aspecten van het groen in uw wijdere leefomgeving. Denk bij het beantwoorden aan een gemiddelde dag waarop u er bent.

67. Is de hoeveelheid groen om in te recreëren in uw leefomgeving voor u:

Meer dan genoeg.....	1
Genoeg .....	2
Iets te weinig .....	3
Duidelijk te weinig .....	4
Echt veel te weinig .....	5
Weet niet.....	8

68. Hoe beoordeelt u het aantal mensen dat u in het groen in uw leefomgeving ziet terwijl u dit groen bezoekt?

Vrijwel altijd rustig (weinig mensen).....	1
Regelmatig rustig .....	2
Soms rustig, soms druk .....	3
Regelmatig druk.....	4
Vrijwel altijd druk (veel mensen) .....	5
Weet niet.....	8

69. Hoe beoordeelt u de omgevingsgeluiden in het groen in uw leefomgeving, zoals van auto's, vliegtuigen, fabrieken, etc.?

Zeer mee ontevreden (veel overlast).....	1
Mee ontevreden .....	2
Niet mee ontevreden, maar ook niet mee tevreden .....	3
Mee tevreden .....	4
Zeer mee tevreden (weinig overlast) .....	5
Weet niet.....	8

70. Hoe mooi vindt u het groen in uw leefomgeving?

Uitzonderlijk mooi.....	1
Heel erg mooi.....	2
Mooi .....	3
Een beetje mooi .....	4
Niet mooi .....	5
Weet niet.....	8

71. Zijn de voorzieningen in het groen in uw leefomgeving, zoals bankjes, eet- en drinkgelegenheden, gemarkeerde routes, sportverenigingen, etc. voor u ...

- Meer dan genoeg.....1
- Genoeg .....2
- Iets te weinig .....3
- Duidelijk te weinig .....4
- Echt veel te weinig .....5
- Weet niet.....8

72. Hoe vindt u de keuze aan diverse soorten groen in uw omgeving, zoals bossen, parken, meren en weilanden, etc.?

- Zeer veel keuze .....1
- Veel keuze .....2
- Niet veel, maar ook niet weinig keuze .....3
- Weinig keuze .....4
- Zeer weinig keuze.....5
- Weet niet.....8

73. Wat vindt u van de bereikbaarheid van het groen in uw leefomgeving?

- Zeer goed bereikbaar .....1
- Redelijk goed bereikbaar .....2
- Niet goed, maar ook niet slecht bereikbaar .....3
- Redelijk slecht bereikbaar.....4
- Zeer slecht bereikbaar .....5
- Weet niet.....8

74. De onderstaande vraag gaat over recreatieve activiteiten in de buitenlucht. Welke van de onderstaande activiteiten onderneemt u in uw wijdere leefomgeving en hoe vaak?

<b>PER REGEL 1 ANTWOORD OMCIRKELEN.</b>	<b>Niet</b>	<b>1 tot 4 keer per jaar</b>	<b>4 tot 12 keer per jaar</b>	<b>1 tot 4 keer per maand</b>	<b>1 tot 4 keer per week</b>	<b>Vaker dan 4 keer per week</b>
a. Wandelen.	1	2	3	4	5	6
b. Fietsen, skeeleren, e.d.	1	2	3	4	5	6
c. Hardlopen, joggen, snelwandelen, e.d.	1	2	3	4	5	6
d. Natuur bekijken of beluisteren (planten en dieren).	1	2	3	4	5	6
e. Varen (zeilen, surfen, roeien, kanoën, motoren).	1	2	3	4	5	6
f. Picknicken en/of barbecuen.	1	2	3	4	5	6
g. Zwemmen in openbaar water (zee, meer, plas, rivier).	1	2	3	4	5	6
h. Zitten, liggen, luieren, zonnen.	1	2	3	4	5	6

75. Naar welke type gebieden in uw leefomgeving gaat u voor de eerder genoemde activiteiten en hoe vaak gaat u naar die gebieden. Als u tijdens tochtjes meer gebieden bezoekt of doorkruist, graag allemaal aangeven.

PER REGEL 1 ANTWOORD OMCIRKELEN.						
	Niet	1 tot 4 keer per jaar	4 tot 12 keer per jaar	1 tot 4 keer per maand	1 tot 4 keer per week	Vaker dan 4 keer per week
a. Bos, heide, duin of ander natuurgebied.	1	2	3	4	5	6
b. Landelijk gebied/agrarisch gebied.	1	2	3	4	5	6
c. Parken in stad of dorp.	1	2	3	4	5	6
d. Recreatiegebied.	1	2	3	4	5	6
e. Zee, meer, plas of rivier.	1	2	3	4	5	6
f. Centrum van stad of dorp.	1	2	3	4	5	6

76. In het onderstaande schema staan nogmaals de in de vorige vraag aangegeven gebieden. Zijn deze gebieden in uw wijdere leefomgeving aanwezig? Zo ja, welk rapportcijfer geeft u voor de aantrekkelijkheid van dit gebied voor recreatieve buitenactiviteiten? Zo nee, mist u dit type gebied in uw omgeving?

	AANWEZIG			IK MIS HET	
	JA	NEE		JA	NEE
a. Bos, heide, duin of ander natuurgebied.	1	2	→	1	2
Rapportcijfer	<input type="text"/>				
b. Landelijk gebied/agrarisch gebied.	1	2	→	1	2
Rapportcijfer	<input type="text"/>				
c. Parken in stad of dorp.	1	2	→	1	2
Rapportcijfer	<input type="text"/>				
d. Recreatiegebied.	1	2	→	1	2
Rapportcijfer	<input type="text"/>				
e. Zee, meer, plas of rivier.	1	2	→	1	2
Rapportcijfer	<input type="text"/>				
f. Centrum van stad of dorp.	1	2	→	1	2
Rapportcijfer	<input type="text"/>				



77. Wilt u tot slot uw geslacht en geboortjaar noteren?

77a. Geslacht.

Man .....1  
Vrouw .....2

77b. Geboortjaar.

19 . .

78. Om u te bedanken voor uw medewerking aan dit onderzoek zullen wij €5,- op uw rekening storten. Het is echter ook mogelijk om er voor te kiezen het geld over te laten maken aan een goed doel. U kunt uw keuze hieronder weergeven.

Graag het geld overmaken aan ...

**SLECHTS 1 ANTWOORD OMCIRKELEN.**

Mezelf.....01	→ DOOR NAAR VRAAG 79
Amnesty International .....02	} GA NAAR 80
Artsen zonder Grenzen.....03	
Dierenbescherming.....04	
Greenpeace .....05	
KWF Kankerbestrijding .....06	
De Nederlandse Hartstichting .....07	
Natuurmonumenten .....08	
Rode Kruis .....09	
Unicef .....10	
Wereld Natuur Fonds.....11	

79. Om het geld aan u over te kunnen maken, hebben we de volgende gegevens van u nodig:

Rekeningnummer:

Bank ..... 1

Giro ..... 2

Ten name van:

Woonplaats:

80. Naast deze vragenlijst worden er voor dit deel van WoON 2006 ook opnames van de woonomgeving gedaan door inspecteurs van GfK/PRC. Zij brengen onder andere de indeling en inrichting van de straat in kaart en leggen vast wat voor soort huizen er in uw buurt staan (portiekwoningen, galerijflats, eengezinswoningen, etc.). Zij zullen ook foto's maken van uw straat en van de voorkant van uw huis. Alle inspecteurs kunnen zich legitimeren.

**DIT IS HET EINDE VAN DE VRAGENLIJST. WIJ DANKEN U HEEL HARTELIJK VOOR UW MEDEWERKING. ALS U NOG OPMERKINGEN HEBT, KUNT U DIE OP DE VOLGENDE PAGINA NOTEREN.**

**RUIMTE VOOR OPMERKINGEN:**

A large, empty rectangular box with a thin black border, occupying most of the page. It is intended for the student to write their observations or answers.

## **Opnamelijst Module Soicaal-Fysiek**

Ga naar

## 1.01 Foto's

1.01.01.A	Foto gemaakt van :	<b>opname-ID</b>	<input type="checkbox"/> 0 nee <input type="checkbox"/> 1 ja	1.01.01.B 1.01.01.B
1.01.01.B	Foto gemaakt van :	<b>adreswoning/ woongebouw</b>	<input type="checkbox"/> 0 nee <input type="checkbox"/> 1 ja	1.01.01.C 1.01.01.C
1.01.01.C	Foto gemaakt van :	<b>omgeving links</b>	<input type="checkbox"/> 0 nee <input type="checkbox"/> 1 ja	1.01.01.D 1.01.01.D
1.01.01.D	Foto gemaakt van :	<b>omgeving rechts</b>	<input type="checkbox"/> 0 nee <input type="checkbox"/> 1 ja	1.01.01.E 1.01.01.E
1.01.01.E	Foto gemaakt van :	<b>overzijde adreswoning/ woongebouw</b>	<input type="checkbox"/> 0 nee <input type="checkbox"/> 1 ja	1.02.01 1.02.01

## 1.02 Woning identificatie

1.02.01	De adreswoning is een:	<input type="checkbox"/> 1 eengezinswoning <input type="checkbox"/> 2 meergezinswoning	1.03.01 1.05.01
---------	------------------------	---	--------------------

## 1.03 Algemeen eengezinswoning

1.03.01	Woningtype	<input type="checkbox"/> 1 vrijstaand <input type="checkbox"/> 2 semi-vrijstaand <input type="checkbox"/> 3 twee onder een kap <input type="checkbox"/> 4 geschakelde woning <input type="checkbox"/> 5 semi- hoek-/eindwoning <input type="checkbox"/> 6 hoek-/eindwoning <input type="checkbox"/> 7 tussenwoning	1.03.02 1.03.03 1.03.03 1.03.03 1.03.03 1.03.03 1.03.03
1.03.02	Is er bij de (semi-) vrijstaande woning bedrijvigheid aanwezig?	<input type="checkbox"/> 0 nee <input type="checkbox"/> 1 ja	1.03.03 1.03.03

1.03.03	Dakvorm		1 hellend dak	1.03.04
			2 lessenaar	1.03.04
			3 plat dak	1.03.04
			4 combinatie	1.03.04
1.03.04	Heeft de adreswoning een zolder?		0 nee	1.03.06
			1 ja	1.03.05
1.03.05	Heeft de zolder een woonfunctie?		0 nee	1.03.06
			1 ja	1.03.06
1.03.06	Aantal bouwlagen/verdiepingen van de adreswoning, exclusief een eventuele zolder onder de kap			1.03.07
1.03.07	Is de hoofdtoegangsdeur van de adreswoning voorzien van verlichting?		0 nee	1.03.08
			1 ja	1.03.08
			2 ja, maar beschadigd	1.03.08
1.03.08	Is de hoofdtoegangsdeur van de adreswoning vanuit andere woningen te zien?		0 nee	1.03.09.A
			1 ja, beperkt (1 á 2 woningen)	1.03.09.A
			2 ja, volledig (>= 3 woningen)	1.03.09.A
1.03.09.A	Zijn er op de adreswoning of eventuele afbakeningen van de tuin (schuttingen, hekjes, e.d) tekenen zichtbaar van:	<b>bekladding</b>	0 nee	1.03.09.B
			1 ja, plaatselijk	1.03.09.B
			2 ja, regelmatig	1.03.09.B
			3 ja, aanzienlijk	1.03.09.B
			4 ja, algemeen	1.03.09.B
1.03.09.B	Zijn er op de adreswoning of eventuele afbakeningen van de tuin (schuttingen, hekjes, e.d) tekenen zichtbaar van:	<b>vernieling/vandalisme</b>	0 nee	1.03.09.C
			1 ja, plaatselijk	1.03.09.C
			2 ja, regelmatig	1.03.09.C
			3 ja, aanzienlijk	1.03.09.C
			4 ja, algemeen	1.03.09.C
1.03.09.C	Zijn er op de adreswoning of eventuele afbakeningen van de tuin (schuttingen, hekjes, e.d) tekenen zichtbaar van:	<b>beschadiging/slijtage</b>	0 nee	1.03.09.D
			1 ja, plaatselijk	1.03.09.D
			2 ja, regelmatig	1.03.09.D
			3 ja, aanzienlijk	1.03.09.D
			4 ja, algemeen	1.03.09.D
1.03.09.D	Zijn er op de adreswoning of eventuele afbakeningen van de tuin (schuttingen, hekjes, e.d) tekenen zichtbaar van:	<b>vervuiling</b>	0 nee	1.03.10
			1 ja, plaatselijk	1.03.10
			2 ja, regelmatig	1.03.10
			3 ja, aanzienlijk	1.03.10
			4 ja, algemeen	1.03.10

1.03.10	Zijn er tekenen zichtbaar van bouwtechnisch verval van de adreswoning?	<input type="checkbox"/>	0	nee	1.04.01
		<input type="checkbox"/>	1	ja, plaatselijk	1.04.01
		<input type="checkbox"/>	2	ja, regelmatig	1.04.01
		<input type="checkbox"/>	3	ja, aanzienlijk	1.04.01
		<input type="checkbox"/>	4	ja, algemeen	1.04.01
<b>1.04</b>	<b>Voorzijde eengezinswoning</b>				
1.04.01	Heeft de adreswoning een voortuin?	<input type="checkbox"/>	0	nee	1.04.07
		<input type="checkbox"/>	1	ja	1.04.02
1.04.02	Hoe diep is de voortuin?	<input type="checkbox"/>	9	onbekend	1.04.03
		<input type="checkbox"/>	1	een geveltuintje, < 1 m diep	1.04.03
		<input type="checkbox"/>	2	minder dan 2 meter	1.04.03
		<input type="checkbox"/>	3	tussen de 2 en de 4 meter	1.04.03
		<input type="checkbox"/>	4	meer dan 4 meter	1.04.03
1.04.03	Hoe is de voortuin ingericht?	<input type="checkbox"/>	9	onbekend	1.04.06.A
		<input type="checkbox"/>	1	ingericht als plantentuin	1.04.04
		<input type="checkbox"/>	2	gedeeltelijk ingericht als plantentuin ged. verhard	1.04.04
		<input type="checkbox"/>	3	verhard, v.v. plantenbakken	1.04.05
		<input type="checkbox"/>	4	verhard, geen plantenbakken	1.04.05
		<input type="checkbox"/>	5	anders	1.04.06.A
1.04.04	Zijn er op het onverharde deel van de voortuin tekenen zichtbaar van slecht onderhoud?	<input type="checkbox"/>	0	nee	1.04.05
		<input type="checkbox"/>	1	ja, plaatselijk	1.04.05
		<input type="checkbox"/>	2	ja, regelmatig	1.04.05
		<input type="checkbox"/>	3	ja, aanzienlijk	1.04.05
		<input type="checkbox"/>	4	ja, algemeen	1.04.05
1.04.05	Zijn er op het verharde deel van de voortuin tekenen zichtbaar van slijtage / slecht onderhoud ?	<input type="checkbox"/>	8	niet van toepassing	1.04.06.A
		<input type="checkbox"/>	0	nee	1.04.06.A
		<input type="checkbox"/>	1	ja, plaatselijk	1.04.06.A
		<input type="checkbox"/>	2	ja, regelmatig	1.04.06.A
		<input type="checkbox"/>	3	ja, aanzienlijk	1.04.06.A
		<input type="checkbox"/>	4	ja, algemeen	1.04.06.A
1.04.06.A	Is de voortuin vervuild door: <b>rommel</b>	<input type="checkbox"/>	0	nee	1.04.06.B
		<input type="checkbox"/>	1	ja	1.04.06.B
1.04.06.B	Is de voortuin vervuild door: <b>tuinafval</b>	<input type="checkbox"/>	0	nee	1.04.06.C
		<input type="checkbox"/>	1	ja	1.04.06.C
1.04.06.C	Is de voortuin vervuild door: <b>vuilniszakken</b>	<input type="checkbox"/>	0	nee	1.04.06.D
		<input type="checkbox"/>	1	ja	1.04.06.D

1.04.06.D	Is de voortuin vervuild door:	<b>grofvuil</b>	<input type="checkbox"/>	0	nee	1.04.07
			<input type="checkbox"/>	1	ja	1.04.07
1.04.07	Is er op eigen terrein parkeergelegenheid aanwezig?		<input type="checkbox"/>	0	nee	2.01.01.A
			<input type="checkbox"/>	1	ja	2.01.01.A
<b>1.05</b>	<b>Algemeen meergezinswoning</b>					
1.05.01	Ontsluiting van het woongebouw (waarin adreswoning ligt)		<input type="checkbox"/>	0	open galerij	1.05.02
			<input type="checkbox"/>	1	gesloten galerij	1.05.02
			<input type="checkbox"/>	2	open portiek	1.05.02
			<input type="checkbox"/>	3	gesloten portiek	1.05.02
			<input type="checkbox"/>	4	bovenwoning	1.05.02
			<input type="checkbox"/>	5	benedenwoning	1.05.02
			<input type="checkbox"/>	6	boven- of benedenwoning	1.05.02
			<input type="checkbox"/>	7	centrale hal/binnengang	1.05.02
1.05.02	Dakvorm van woongebouw (waarin adreswoning ligt)		<input type="checkbox"/>	1	hellend dak	1.05.03
			<input type="checkbox"/>	2	lessenaar	1.05.03
			<input type="checkbox"/>	3	plat dak	1.05.03
			<input type="checkbox"/>	4	combinatie	1.05.03
1.05.03	Heeft het woongebouw (waarin adreswoning ligt) een zolder?		<input type="checkbox"/>	0	nee	1.05.05
			<input type="checkbox"/>	1	ja	1.05.04
1.05.04	Heeft de zolder een woonfunctie?		<input type="checkbox"/>	0	nee	1.05.05
			<input type="checkbox"/>	1	ja	1.05.05
1.05.05	Aantal bouwlagen/verdiepingen van het woongebouw (waarin adreswoning ligt) exclusief een eventuele zolder onder de kap		<input type="text"/>			1.05.06.A
1.05.06.A	Functie(s) gevestigd op de begane grond van het woongebouw (waarin adreswoning ligt),	<b>woningen</b>	<input type="checkbox"/>	9	onbekend	1.05.06.B
			<input type="checkbox"/>	0	nee	1.05.06.B
			<input type="checkbox"/>	1	ja	1.05.06.B
1.05.06.B	Functie(s) gevestigd op de begane grond van het woongebouw (waarin adreswoning ligt),	<b>berging</b>	<input type="checkbox"/>	9	onbekend	1.05.06.C
			<input type="checkbox"/>	0	nee	1.05.06.C
			<input type="checkbox"/>	1	ja	1.05.06.C
1.05.06.C	Functie(s) gevestigd op de begane grond van het woongebouw (waarin adreswoning ligt),	<b>garages</b>	<input type="checkbox"/>	9	onbekend	1.05.06.D
			<input type="checkbox"/>	0	nee	1.05.06.D
			<input type="checkbox"/>	1	ja	1.05.06.D
1.05.06.D	Functie(s) gevestigd op de begane grond van het woongebouw (waarin	<b>winkels</b>	<input type="checkbox"/>	9	onbekend	1.05.06.E
			<input type="checkbox"/>	0	nee	1.05.06.E

	<i>adreswoning ligt),</i>		<input type="checkbox"/> 1 ja	1.05.06.E
			<input type="checkbox"/> 2 ja, maar ze staan leeg	1.05.06.E
1.05.06.E	<i>Functie(s) gevestigd op de begane grond van het woongebouw (waarin adreswoning ligt),</i>	<b>kantoor/bedrijf</b>	<input type="checkbox"/> 9 onbekend	1.05.06.F
			<input type="checkbox"/> 0 nee	1.05.06.F
			<input type="checkbox"/> 1 ja	1.05.06.F
			<input type="checkbox"/> 2 ja, maar ze staan leeg	1.05.06.F
1.05.06.F	<i>Functie(s) gevestigd op de begane grond van het woongebouw (waarin adreswoning ligt),</i>	<b>gemeenschappelijke voorzieningen</b>	<input type="checkbox"/> 9 onbekend	1.05.07
			<input type="checkbox"/> 0 nee	1.05.07
			<input type="checkbox"/> 1 ja	1.05.07
			<input type="checkbox"/> 2 ja, maar ze staan leeg	1.05.07
1.05.07	De functie die het meest aanwezig is op de begane grond van het woongebouw (waarin adreswoning ligt)		<input type="checkbox"/> 1 woningen	1.05.08
			<input type="checkbox"/> 2 winkels	1.05.08
			<input type="checkbox"/> 3 kantoor/bedrijf	1.05.08
			<input type="checkbox"/> 4 garages	1.05.08
			<input type="checkbox"/> 5 berging	1.05.08
			<input type="checkbox"/> 6 gemeenschappelijke voorz.	1.05.08
1.05.08	Is de hoofdtoegangsdeur van het woongebouw (waarin adreswoning ligt) voorzien van verlichting?		<input type="checkbox"/> 0 nee	1.05.09
			<input type="checkbox"/> 1 ja	1.05.09
			<input type="checkbox"/> 2 ja, maar beschadigd	1.05.09
1.05.09	Is de hoofdtoegangsdeur van het woongebouw (waarin adreswoning ligt) vanuit andere woningen te zien?		<input type="checkbox"/> 0 nee	1.05.10.A
			<input type="checkbox"/> 1 ja, beperkt (1 of 2 woningen)	1.05.10.A
			<input type="checkbox"/> 2 ja, volledig (>=3 woningen)	1.05.10.A
1.05.10.A	Zijn er rond/in de entree van het woongebouw (waarin adreswoning ligt) tekenen zichtbaar van:	<b>bekladding</b>	<input type="checkbox"/> 0 nee	1.05.10.B
			<input type="checkbox"/> 1 ja, plaatselijk	1.05.10.B
			<input type="checkbox"/> 2 ja, regelmatig	1.05.10.B
			<input type="checkbox"/> 3 ja, aanzienlijk	1.05.10.B
			<input type="checkbox"/> 4 ja, algemeen	1.05.10.B
1.05.10.B	Zijn er rond/in de entree van het woongebouw (waarin adreswoning ligt) tekenen zichtbaar van:	<b>vernieling/vandalisme</b>	<input type="checkbox"/> 0 nee	1.05.10.C
			<input type="checkbox"/> 1 ja, plaatselijk	1.05.10.C
			<input type="checkbox"/> 2 ja, regelmatig	1.05.10.C
			<input type="checkbox"/> 3 ja, aanzienlijk	1.05.10.C
			<input type="checkbox"/> 4 ja, algemeen	1.05.10.C
1.05.10.C	Zijn er rond/in de entree van het woongebouw (waarin adreswoning ligt) tekenen zichtbaar van:	<b>beschadiging/slijtage</b>	<input type="checkbox"/> 0 nee	1.05.10.D
			<input type="checkbox"/> 1 ja, plaatselijk	1.05.10.D
			<input type="checkbox"/> 2 ja, regelmatig	1.05.10.D
			<input type="checkbox"/> 3 ja, aanzienlijk	1.05.10.D
			<input type="checkbox"/> 4 ja, algemeen	1.05.10.D
1.05.10.D	Zijn er rond/in de entree van het woongebouw (waarin adreswoning ligt) tekenen zichtbaar van:	<b>vervuiling/rommel</b>	<input type="checkbox"/> 0 nee	1.05.11
			<input type="checkbox"/> 1 ja, plaatselijk	1.05.11
			<input type="checkbox"/> 2 ja, regelmatig	1.05.11



		<input type="checkbox"/>	3 ja, aanzienlijk	1.05.11
		<input type="checkbox"/>	4 ja, algemeen	1.05.11
1.05.11	Zijn er tekenen zichtbaar van bouwtechnisch verval van het woongebouw (waarin adreswoning ligt)?	<input type="checkbox"/>	0 nee	1.06.01
		<input type="checkbox"/>	1 ja, plaatselijk	1.06.01
		<input type="checkbox"/>	2 ja, regelmatig	1.06.01
		<input type="checkbox"/>	3 ja, aanzienlijk	1.06.01
		<input type="checkbox"/>	4 ja, algemeen	1.06.01

## 1.06 Voorzijde meergezinswoning

1.06.01	Heeft het woongebouw (waarin adreswoning ligt) een voortuin?	<input type="checkbox"/>	0 nee	1.06.03
		<input type="checkbox"/>	1 ja	1.06.02
1.06.02	Hoe diep is de voortuin?	<input type="checkbox"/>	1 een geveltuintje, < 1 m diep	1.06.03
		<input type="checkbox"/>	2 minder dan 2 meter	1.06.03
		<input type="checkbox"/>	3 2 tot 4 meter	1.06.03
		<input type="checkbox"/>	4 4 meter of meer	1.06.03
1.06.03	Maakt een parkeergarage onderdeel uit van het woongebouw (waarin adreswoning ligt)?	<input type="checkbox"/>	0 nee	2.01.01.A
		<input type="checkbox"/>	1 ja	2.01.01.A

## 2 VERGELIJKING VAN ADRESWONING MET WONINGEN IN DIRECTE WOONOMGEVING (25M)

### 2.01 Omliggende woningen/woongebouwen

2.01.01.A	Van welk woningtype zijn de woningen/woongebouwen rondom de adreswoning?	<b>vrijstaand, semi-vrijstaand, twee onder een kap en/of geschakelde woningen</b>	<input type="checkbox"/>	0 nee	2.01.01.B
			<input type="checkbox"/>	1 ja	2.01.01.B
2.01.01.B	Van welk woningtype zijn de woningen/woongebouwen rondom de adreswoning?	<b>rijtjeswoningen (tussen-/hoek-/eindwoningen)</b>	<input type="checkbox"/>	0 nee	2.01.01.C
			<input type="checkbox"/>	1 ja	2.01.01.C
2.01.01.C	Van welk woningtype zijn de woningen/woongebouwen rondom de adreswoning?	<b>galerijwoningen</b>	<input type="checkbox"/>	0 nee	2.01.01.D
			<input type="checkbox"/>	1 ja	2.01.01.D
2.01.01.D	Van welk woningtype zijn de woningen/woongebouwen rondom de adreswoning?	<b>portiek(etage)woningen</b>	<input type="checkbox"/>	0 nee	2.01.01.E
			<input type="checkbox"/>	1 ja	2.01.01.E

2.01.01.E	<i>Van welk woningtype zijn de woningen/woongebouwen rondom de adreswoning?</i>	<b>boven- en/of benedenwoningen</b>	<input type="checkbox"/> 0 nee <input type="checkbox"/> 1 ja	2.01.01.F 2.01.01.F
2.01.01.F	<i>Van welk woningtype zijn de woningen/woongebouwen rondom de adreswoning?</i>	<b>woningen ontsloten dmv een centrale hal/binnengang</b>	<input type="checkbox"/> 0 nee <input type="checkbox"/> 1 ja	2.01.01.G 2.01.01.G
2.01.01.G	<i>Van welk woningtype zijn de woningen/woongebouwen rondom de adreswoning?</i>	<b>woonboten</b>	<input type="checkbox"/> 0 nee <input type="checkbox"/> 1 ja	2.01.02 2.01.02

**Indien 2.01.01.A t/m 2.01.01.G = 0 dan 2.01.02 overslaan**

2.01.02	Welk woningtype komt het meest voor?		<input type="checkbox"/> 1 (semi-)vrijstaand, twee onder een kap, geschakeld <input type="checkbox"/> 2 rijtjeswoningen (tussen-/hoek-/eindwoningen) <input type="checkbox"/> 3 galerijwoningen <input type="checkbox"/> 4 portiek(etage)woningen <input type="checkbox"/> 5 boven- en benedenwoningen <input type="checkbox"/> 6 woningen ontsloten dmv een centrale hal/binnengang <input type="checkbox"/> 7 woonboten	2.01.03 2.01.03 2.01.03 2.01.03 2.01.03 2.01.03 2.01.03
2.01.03	Gemiddeld aantal bouwlagen van de woningen/woongebouwen rondom de adreswoning		<input type="checkbox"/> 1 1 of 2 <input type="checkbox"/> 2 3 of 4 <input type="checkbox"/> 3 5 of 6 <input type="checkbox"/> 4 7 of 8 <input type="checkbox"/> 5 9 en meer	2.01.04.A 2.01.04.A 2.01.04.A 2.01.04.A 2.01.04.A
2.01.04.A	Hoe verhouden zich de omliggende woningen/woongebouwen ten opzichte van de adreswoning in zake:	<b>bekladding</b>	<input type="checkbox"/> 1 minder dan adreswoning <input type="checkbox"/> 2 evenveel als adreswoning <input type="checkbox"/> 3 meer dan adreswoning	2.01.04.B 2.01.04.B 2.01.04.B
2.01.04.B	Hoe verhouden zich de omliggende woningen/woongebouwen ten opzichte van de adreswoning in zake:	<b>vernieling</b>	<input type="checkbox"/> 1 minder dan adreswoning <input type="checkbox"/> 2 evenveel als adreswoning <input type="checkbox"/> 3 meer dan adreswoning	2.01.04.C 2.01.04.C 2.01.04.C
2.01.04.C	Hoe verhouden zich de omliggende woningen/woongebouwen ten opzichte van de adreswoning in zake:	<b>beschadiging/slijtage</b>	<input type="checkbox"/> 1 minder dan adreswoning <input type="checkbox"/> 2 evenveel als adreswoning <input type="checkbox"/> 3 meer dan adreswoning	2.01.04.D 2.01.04.D 2.01.04.D
2.01.04.D	Hoe verhouden zich de omliggende woningen/woongebouwen ten opzichte van de adreswoning in zake:	<b>vervuiling/rommel</b>	<input type="checkbox"/> 1 minder dan adreswoning <input type="checkbox"/> 2 evenveel als adreswoning <input type="checkbox"/> 3 meer dan adreswoning	2.01.04.E 2.01.04.E 2.01.04.E

2.01.04.E	<i>Hoe verhouden zich de omliggende woningen/woongebouwen ten opzichte van de adreswoning in zake:</i>	<b>bouwtechnisch verval</b>	<input type="checkbox"/>	1 minder dan adreswoning	2.02.01
			<input type="checkbox"/>	2 evenveel als adreswoning	2.02.01
			<input type="checkbox"/>	3 meer dan adreswoning	2.02.01

## 2.02 Ligging adreswoning

2.02.01	Waaraan is de adreswoning gelegen?	<input type="checkbox"/>	1 voetgangersgebied	3.01.01
		<input type="checkbox"/>	2 parkeerterrein	3.01.01
		<input type="checkbox"/>	3 straat	4.01.01

### 3 DIRECTE WOONOMGEVING VAN ADRESWONING NIET ONTSLOTEN DOOR STRAAT (25M)

## 3.01 Bestrating

3.01.01	Welk type bestrating komt in de directe woonomgeving het meest voor?	<input type="checkbox"/>	1 betonstraatsteen	3.01.02
		<input type="checkbox"/>	2 asfaltverharding	3.01.02
		<input type="checkbox"/>	3 gebakken materiaal	3.01.02
		<input type="checkbox"/>	4 natuursteen	3.01.02
3.01.02	Zijn er tekenen zichtbaar van slijtage / slecht onderhoud op de bestrating?	<input type="checkbox"/>	0 nee	3.02.01
		<input type="checkbox"/>	1 ja, plaatselijk	3.02.01
		<input type="checkbox"/>	2 ja, regelmatig	3.02.01
		<input type="checkbox"/>	3 ja, aanzienlijk	3.02.01
		<input type="checkbox"/>	4 ja, algemeen	3.02.01

## 3.02 Groen

3.02.01	Staan er bomen in de directe woonomgeving?	<input type="checkbox"/>	0 nee	3.02.02.A
		<input type="checkbox"/>	1 ja, 1 of twee bomen	3.02.02.A
		<input type="checkbox"/>	2 ja, 3 of 4 bomen	3.02.02.A
		<input type="checkbox"/>	3 ja, 5 of meer bomen	3.02.02.A
3.02.02.A	Welk type beplanting is in de directe woonomgeving aanwezig: <b>gras</b>	<input type="checkbox"/>	0 nee	3.02.02.B
		<input type="checkbox"/>	1 ja	3.02.02.B
3.02.02.B	Welk type beplanting is in de directe woonomgeving aanwezig: <b>heg</b>	<input type="checkbox"/>	0 nee	3.02.02.C
		<input type="checkbox"/>	1 ja	3.02.02.C
3.02.02.C	Welk type beplanting is in de directe woonomgeving aanwezig: <b>struiken</b>	<input type="checkbox"/>	0 nee	3.02.02.D
		<input type="checkbox"/>	1 ja	3.02.02.D
3.02.02.D	Welk type beplanting is in de directe woonomgeving aanwezig: <b>bomen</b>	<input type="checkbox"/>	0 nee	3.02.02.E

	woonomgeving aanwezig:	<input type="checkbox"/>	1 ja	3.02.02.E
3.02.02.E	Welk type beplanting is in de directe woonomgeving aanwezig:	<input type="checkbox"/>	0 nee	3.02.03
		<input type="checkbox"/>	1 ja	3.02.03
3.02.03	Zijn er tekenen zichtbaar van slecht onderhoud in de beplanting die aanwezig is in de directe woonomgeving?	<input type="checkbox"/>	0 nee	3.03.01
		<input type="checkbox"/>	1 ja, plaatselijk	3.03.01
		<input type="checkbox"/>	2 ja, regelmatig	3.03.01
		<input type="checkbox"/>	3 ja, aanzienlijk	3.03.01
		<input type="checkbox"/>	4 ja, algemeen	3.03.01
<b>3.03 Veiligheid trottoir</b>				
3.03.01	Is er in de directe woonomgeving een trottoir aanwezig?	<input type="checkbox"/>	0 nee	3.04.01
		<input type="checkbox"/>	1 ja	3.03.02
3.03.02	Toezichtmogelijkheden op het dichtst bij de adreswoning gelegen trottoir	<input type="checkbox"/>	0 geen	3.03.03
		<input type="checkbox"/>	1 slecht toezicht (1 woning)	3.03.03
		<input type="checkbox"/>	2 matig toezicht (2 woningen)	3.03.03
		<input type="checkbox"/>	3 redelijk toezicht (3 of 4 wng)	3.03.03
		<input type="checkbox"/>	4 goed toezicht (>= 5 wng)	3.03.03
3.03.03	Aanwezigheid van verlichting op het dichtst bij de adreswoning gelegen trottoir	<input type="checkbox"/>	0 zeer weinig	3.04.01
		<input type="checkbox"/>	1 Weinig	3.04.01
		<input type="checkbox"/>	2 Standaard	3.04.01
		<input type="checkbox"/>	3 veel	3.04.01
		<input type="checkbox"/>	4 zeer veel	3.04.01
<b>3.04 Veiligheid fietspad/ -strook</b>				
3.04.01	Is er in de directe woonomgeving een fietspad/ -strook aanwezig?	<input type="checkbox"/>	0 nee	3.05.01
		<input type="checkbox"/>	1 ja	3.04.02
3.04.02	Toezichtmogelijkheden op het dichtst bij de adreswoning gelegen fietspad/ -strook	<input type="checkbox"/>	0 geen	3.04.03
		<input type="checkbox"/>	1 slecht toezicht (1 woning)	3.04.03
		<input type="checkbox"/>	2 matig toezicht (2 woningen)	3.04.03
		<input type="checkbox"/>	3 redelijk toezicht (3 of 4 wng)	3.04.03
		<input type="checkbox"/>	4 goed toezicht (>= 5 wng)	3.04.03
3.04.03	Aanwezigheid van verlichting op het dichtst bij de adreswoning gelegen fietspad/ -strook	<input type="checkbox"/>	0 zeer weinig	3.05.01
		<input type="checkbox"/>	1 weinig	3.05.01
		<input type="checkbox"/>	2 standaard	3.05.01
		<input type="checkbox"/>	3 veel	3.05.01
		<input type="checkbox"/>	4 zeer veel	3.05.01



### 3.05 Veiligheid brandgang/achterpad

3.05.01	Is er in de directe woonomgeving een brandgang/achterpad aanwezig?	<input type="checkbox"/>	0 nee	3.06.01
		<input type="checkbox"/>	1 ja	3.05.02
3.05.02	Toezichtmogelijkheden op het dichtst bij de adreswoning gelegen brandgang/achterpad	<input type="checkbox"/>	9 onbekend	3.05.03
		<input type="checkbox"/>	0 geen	3.05.03
		<input type="checkbox"/>	1 slecht toezicht (1 woning)	3.05.03
		<input type="checkbox"/>	2 matig toezicht (2 woningen)	3.05.03
		<input type="checkbox"/>	3 redelijk toezicht (3 of 4 wng)	3.05.03
		<input type="checkbox"/>	4 goed toezicht (>= 5 wng)	3.05.03
3.05.03	Aanwezigheid van verlichting op het dichtst bij de adreswoning gelegen brandgang/achterpad	<input type="checkbox"/>	9 onbekend	3.06.01
		<input type="checkbox"/>	0 zeer weinig	3.06.01
		<input type="checkbox"/>	1 weinig	3.06.01
		<input type="checkbox"/>	2 standaard	3.06.01
		<input type="checkbox"/>	3 veel	3.06.01
		<input type="checkbox"/>	4 zeer veel	3.06.01

### 3.06 Veiligheid parkeerplaatsen

3.06.01	Hoe ver van de hoofdtoegangsdeur van de adreswoning is de eerste openbare parkeerplaats?	<input type="checkbox"/>	1 'voor de deur' of <=10 meter	3.06.02
		<input type="checkbox"/>	2 <= 30 meter	3.06.02
		<input type="checkbox"/>	3 >= 31 meter	5.01.01
3.06.02	Mag er binnen een straal van 30 meter vrij geparkeerd worden?	<input type="checkbox"/>	0 nee	3.06.03
		<input type="checkbox"/>	1 ja	3.06.03
3.06.03	Toezichtmogelijkheden op de dichtst bij de adreswoning gelegen parkeerplaatsen	<input type="checkbox"/>	0 geen	3.06.04
		<input type="checkbox"/>	1 slecht toezicht (1 woning)	3.06.04
		<input type="checkbox"/>	2 matig toezicht (2 woningen)	3.06.04
		<input type="checkbox"/>	3 redelijk toezicht (3 of 4 wng)	3.06.04
		<input type="checkbox"/>	4 goed toezicht (>= 5 wng)	3.06.04
3.06.04	Aanwezigheid van verlichting op de dichtst bij de adreswoning gelegen parkeerplaatsen	<input type="checkbox"/>	0 zeer weinig	5.01.01
		<input type="checkbox"/>	1 weinig	5.01.01
		<input type="checkbox"/>	2 standaard	5.01.01
		<input type="checkbox"/>	3 veel	5.01.01
		<input type="checkbox"/>	4 zeer veel	5.01.01

## 4.01 Vergelijking met tegenoverliggende gebouwen in directe woonomgeving

4.01.01	Wat ligt er aan de overzijde van de adreswoning?	<input type="checkbox"/>	0 een tuin/terrein van een woning/woongebouw	4.01.03
		<input type="checkbox"/>	1 een tuin/terrein van een gebouw zonder woonfunctie	4.01.03
		<input type="checkbox"/>	2 woningen/woongebouw	4.01.02
		<input type="checkbox"/>	3 gebouw zonder woonfunctie	4.01.02
		<input type="checkbox"/>	4 een grotendeels verhard plein	4.02.01
		<input type="checkbox"/>	5 groen	4.02.01
		<input type="checkbox"/>	6 water	4.02.01
		<input type="checkbox"/>	7 woonboten	4.01.02
		<input type="checkbox"/>	10 anders	4.02.01
4.01.02	Aantal bouwlagen van het tegenoverliggende gebouw	<input type="text"/>		4.02.01
4.01.03	Is de tuin/het terrein die aan de overzijde van de adreswoning ligt een voortuin?	<input type="checkbox"/>	0 nee	4.02.01
		<input type="checkbox"/>	1 ja	4.01.04
4.01.04	Hoe diep is deze voortuin?	<input type="checkbox"/>	1 een geveltuintje, <1 m diep	4.01.05
		<input type="checkbox"/>	2 minder dan 2 meter	4.01.05
		<input type="checkbox"/>	3 tussen de 2 en de 4 meter	4.01.05
		<input type="checkbox"/>	4 meer dan 4 meter	4.01.05
4.01.05	Hoe is de voortuin ingericht?	<input type="checkbox"/>	9 onbekend	4.02.01
		<input type="checkbox"/>	1 ingericht als plantentuin	4.02.01
		<input type="checkbox"/>	2 gedeeltelijk ingericht als plantentuin, ged. verhard	4.02.01
		<input type="checkbox"/>	3 verhard, v.v. plantenbakken	4.02.01
		<input type="checkbox"/>	4 verhard, geen plantenbakken	4.02.01
		<input type="checkbox"/>	5 anders	4.02.01

## 4.02 Straat

4.02.01 Geef aan hoe de straatopbouw is, vanaf de erfscheiding van de adreswoning:

- |    |   |         |
|----|---|---------|
| 1  | trottoir/stoep  | 4.02.01 |
| 2  | fietspad (afgescheiden van de rijbaan door of een stoeprand of groenstrook) | 4.02.01 |
| 3  | fietsstrook (in het wegdek)   | 4.02.01 |
| 4  | rijbaan   | 4.02.01 |
| 5  | langsparkeren   | 4.02.01 |
| 6  | dwarsparkeren   | 4.02.01 |
| 7  | vrijliggende busbaan  | 4.02.01 |
| 10 | vrijliggende trambaan   | 4.02.01 |
| 11 | plein   | 4.02.01 |
| 12 | groenstrook/plantsoen   | 4.02.01 |
| 13 | sloot   | 4.02.01 |
| 14 | gracht/rivier/kanaal  | 4.02.02 |
| 15 | spoor   | 4.02.02 |
| 16 | verhoogde / verdiepte rijbaan   | 4.02.02 |
| 17 | snelweg   | 4.02.02 |
| 18 | tegenovergelegen bebouwing  | 4.02.02 |
| 19 | bedrijventerrein  | 4.02.02 |
| 20 | niet bebouwd terrein (groot plein/ park/weiland/ natuurterrein/zee/etc)     | 4.02.02 |

4.02.02 Staan er bomen langs de adresstraat?

- |                          |                             |         |
|--------------------------|-----------------------------|---------|
| <input type="checkbox"/> | 0 nee                       | 4.02.03 |
| <input type="checkbox"/> | 1 ja, een enkele boom       | 4.02.03 |
| <input type="checkbox"/> | 2 ja, bomenrij één kant     | 4.02.03 |
| <input type="checkbox"/> | 3 ja, bomenrij beide kanten | 4.02.03 |

4.02.03 Kan iemand in een rolstoel de straat oversteken?

- |                          |                                 |         |
|--------------------------|---------------------------------|---------|
| <input type="checkbox"/> | 0 nee                           | 4.03.01 |
| <input type="checkbox"/> | 1 ja, specif. oversteekplaatsen | 4.03.01 |
| <input type="checkbox"/> | 2 ja, op vrijwel elke plek      | 4.03.01 |

## 4.03 Rijbaan

Indien 4.02.01A x= 5 dan per rijbaan vragen beantwoorden

4.03.01 Het aantal rijstroken waaruit de rijbaan is opgebouwd

4.03.02



4.03.02	Welk type bestrating heeft de rijbaan?	<input type="checkbox"/>	9	onbekend	4.03.04
		<input type="checkbox"/>	0	geen	4.03.03
		<input type="checkbox"/>	1	betonstraatsteen	4.03.03
		<input type="checkbox"/>	2	asfaltverharding	4.03.03
		<input type="checkbox"/>	3	gebakken materiaal	4.03.03
		<input type="checkbox"/>	4	natuursteen	4.03.03
4.03.03	Zijn er tekenen zichtbaar van slijtage / slecht onderhoud op de rijbaan?	<input type="checkbox"/>	0	nee	4.03.04
		<input type="checkbox"/>	1	ja, plaatselijk	4.03.04
		<input type="checkbox"/>	2	ja, regelmatig	4.03.04
		<input type="checkbox"/>	3	ja, aanzienlijk	4.03.04
		<input type="checkbox"/>	4	ja, algemeen	4.03.04
4.03.04	Is er een trambaan in het wegdek opgenomen?	<input type="checkbox"/>	0	nee	4.03.05
		<input type="checkbox"/>	1	ja	4.03.05
4.03.05	Welke verkeersverordening / maximum snelheid geldt voor de rijbaan?	<input type="checkbox"/>	9	onbekend	4.04.01
		<input type="checkbox"/>	1	woonerf (stapvoets)	4.04.01
		<input type="checkbox"/>	2	30 kilometer per uur	4.04.01
		<input type="checkbox"/>	3	50 kilometer per uur	4.04.01
		<input type="checkbox"/>	4	60 kilometer per uur	4.04.01
		<input type="checkbox"/>	5	70 kilometer per uur	4.04.01
		<input type="checkbox"/>	6	80 kilometer per uur	4.04.01
		<input type="checkbox"/>	7	meer dan 80 km per uur	4.04.01
<b>4.04 Trottoir</b>					
4.04.01	Is er in de directe woonomgeving van de adreswoning een trottoir aanwezig?	<input type="checkbox"/>	0	nee	4.05.01
		<input type="checkbox"/>	1	ja	4.04.02
4.04.02	Hoe breed is het dichtst bij de adreswoning gelegen trottoir?	<input type="checkbox"/>	1	minder dan 1,2 meter breed	4.04.03
		<input type="checkbox"/>	2	tussen 1,2 en 2,5 m breed	4.04.03
		<input type="checkbox"/>	3	meer dan 2,5 meter breed	4.04.03
4.04.03	Welk type bestrating heeft het dichtst bij de adreswoning gelegen trottoir?	<input type="checkbox"/>	9	onbekend	4.04.05
		<input type="checkbox"/>	0	geen	4.04.04
		<input type="checkbox"/>	1	betonstraatsteen	4.04.04
		<input type="checkbox"/>	2	asfaltverharding	4.04.04
		<input type="checkbox"/>	3	gebakken materiaal	4.04.04
		<input type="checkbox"/>	4	natuursteen	4.04.04
4.04.04	Zijn er tekenen zichtbaar van slijtage / slecht onderhoud op het dichtst bij de adreswoning gelegen trottoir ?	<input type="checkbox"/>	0	nee	4.04.05
		<input type="checkbox"/>	1	ja, plaatselijk	4.04.05
		<input type="checkbox"/>	2	ja, regelmatig	4.04.05
		<input type="checkbox"/>	3	ja, aanzienlijk	4.04.05
		<input type="checkbox"/>	4	ja, algemeen	4.04.05

4.04.05	Toezichtmogelijkheden op het dichtst bij de adreswoning gelegen trottoir	<input type="checkbox"/>	0 geen	4.04.06
		<input type="checkbox"/>	1 slecht toezicht (1 woning)	4.04.06
		<input type="checkbox"/>	2 matig toezicht (2 woningen)	4.04.06
		<input type="checkbox"/>	3 redelijk toezicht (3 of 4 wng)	4.04.06
		<input type="checkbox"/>	4 goed toezicht (>= 5 wng)	4.04.06
4.04.06	De aanwezigheid van verlichting op het dichtst bij de adreswoning gelegen trottoir	<input type="checkbox"/>	0 zeer weinig	4.05.01
		<input type="checkbox"/>	1 weinig	4.05.01
		<input type="checkbox"/>	2 standaard	4.05.01
		<input type="checkbox"/>	3 veel	4.05.01
		<input type="checkbox"/>	4 zeer veel	4.05.01
<b>4.05</b>	<b>Fietspad / - strook</b>			
4.05.01	Is er in de directe woonomgeving van de adreswoning een fietspad/-strook aanwezig?	<input type="checkbox"/>	0 nee	4.06.01
		<input type="checkbox"/>	1 ja	4.05.02
4.05.02	Hoe breed is het dichtst bij de adreswoning gelegen fietspad/-strook ?	<input type="checkbox"/>	1 minder dan 1,2 meter breed	4.05.03
		<input type="checkbox"/>	2 tussen 1,2 en 2,5 m breed	4.05.03
		<input type="checkbox"/>	3 meer dan 2,5 meter breed	4.05.03
4.05.03	Welk type bestrating heeft het dichtst bij de adreswoning gelegen fietspad/-strook?	<input type="checkbox"/>	9 onbekend	4.05.05
		<input type="checkbox"/>	0 geen	4.05.04
		<input type="checkbox"/>	1 betonstraatsteen	4.05.04
		<input type="checkbox"/>	2 asfaltverharding	4.05.04
		<input type="checkbox"/>	3 gebakken materiaal	4.05.04
		<input type="checkbox"/>	4 natuursteen	4.05.04
4.05.04	Zijn er tekenen zichtbaar van slijtage / slecht onderhoud (losliggende tegels, ontbrekende stenen, verzakkingen, doorgroeïende boomwortels, etc.)?	<input type="checkbox"/>	0 nee	4.05.05
		<input type="checkbox"/>	1 ja, plaatselijk	4.05.05
		<input type="checkbox"/>	2 ja, regelmatig	4.05.05
		<input type="checkbox"/>	3 ja, aanzienlijk	4.05.05
		<input type="checkbox"/>	4 ja, algemeen	4.05.05
4.05.05	Toezichtmogelijkheden op het dichtst bij de adreswoning gelegen fietspad/-strook	<input type="checkbox"/>	0 geen	4.05.06
		<input type="checkbox"/>	1 slecht toezicht (1 woning)	4.05.06
		<input type="checkbox"/>	2 matig toezicht (2 woningen)	4.05.06
		<input type="checkbox"/>	3 redelijk toezicht (3 of 4 wng)	4.05.06
		<input type="checkbox"/>	4 goed toezicht (>= 5 wng)	4.05.06
4.05.06	De aanwezigheid van verlichting op het dichtst bij de adreswoning gelegen fietspad/-strook	<input type="checkbox"/>	0 zeer weinig	4.06.01
		<input type="checkbox"/>	1 weinig	4.06.01
		<input type="checkbox"/>	2 standaard	4.06.01
		<input type="checkbox"/>	3 veel	4.06.01
		<input type="checkbox"/>	4 zeer veel	4.06.01



#### 4.06 Parkeerplaatsen

4.06.01	Hoe ver van de hoofdtoegangsdeur van de adreswoning is de eerste openbare parkeerplaats?	<input type="checkbox"/>	1 'voor de deur' of <=10 meter	4.06.02
		<input type="checkbox"/>	2 <= 30 meter	4.06.02
		<input type="checkbox"/>	3 >= 31 meter	4.07.01
4.06.02	Mag er binnen een straal van 30 meter vrij geparkeerd worden?	<input type="checkbox"/>	0 nee	4.06.03
		<input type="checkbox"/>	1 ja	4.06.03
4.06.03	Is het toegestaan langs de weg te parkeren?	<input type="checkbox"/>	0 nee	4.06.04
		<input type="checkbox"/>	1 ja, aan de rand van de weg	4.06.04
		<input type="checkbox"/>	2 ja, op afgebakende parkeerplaatsen	4.06.04
4.06.04	Toezichtmogelijkheden op de dichtst bij de adreswoning gelegen parkeerplaatsen	<input type="checkbox"/>	0 geen	4.06.05
		<input type="checkbox"/>	1 slecht toezicht (1 woning)	4.06.05
		<input type="checkbox"/>	2 matig toezicht (2 woningen)	4.06.05
		<input type="checkbox"/>	3 redelijk toezicht (3 of 4 wng)	4.06.05
		<input type="checkbox"/>	4 goed toezicht (>= 5 wng)	4.06.05
4.06.05	De aanwezigheid van verlichting op de dichtst bij de adreswoning gelegen parkeerplaatsen	<input type="checkbox"/>	0 zeer weinig	4.07.01
		<input type="checkbox"/>	1 weinig	4.07.01
		<input type="checkbox"/>	2 standaard	4.07.01
		<input type="checkbox"/>	3 veel	4.07.01
		<input type="checkbox"/>	4 zeer veel	4.07.01

#### 4.07 Groenstrook/ Plantsoen

4.07.01	Is er in de directe woonomgeving van de adreswoning een groenstrook/plantsoen aanwezig?	<input type="checkbox"/>	0 nee	4.08.01
		<input type="checkbox"/>	1 ja	4.07.02
4.07.02	Hoe breed is de dichtst bij de adreswoning gelegen groenstrook/plantsoen?	<input type="checkbox"/>	1 minder dan 1 meter breed	4.07.03.A
		<input type="checkbox"/>	2 tussen 1 en 2 meter breed	4.07.03.A
		<input type="checkbox"/>	3 meer dan 2 meter breed	4.07.03.A
4.07.03.A	Welke type beplanting is in de dichtst bij de adreswoning gelegen groenstrook/plantsoen aanwezig? <b>gras</b>	<input type="checkbox"/>	0 nee	4.07.03.B
		<input type="checkbox"/>	1 Ja	4.07.03.B
4.07.03.B	Welke type beplanting is in de dichtst bij de adreswoning gelegen groenstrook/plantsoen aanwezig? <b>heg</b>	<input type="checkbox"/>	0 nee	4.07.03.C
		<input type="checkbox"/>	1 ja	4.07.03.C
4.07.03.C	Welke type beplanting is in de dichtst bij de adreswoning gelegen groenstrook/plantsoen aanwezig? <b>struiken</b>	<input type="checkbox"/>	0 nee	4.07.03.D
		<input type="checkbox"/>	1 ja	4.07.03.D

4.07.03.D	Welke type beplanting is in de dichtst bij de adreswoning gelegen groenstrook/plantsoen aanwezig?	<b>bomen</b>	<input type="checkbox"/>	0	nee	4.07.03.E
			<input type="checkbox"/>	1	ja	4.07.03.E
4.07.03.E	Welke type beplanting is in de dichtst bij de adreswoning gelegen groenstrook/plantsoen aanwezig?	<b>sierbeplanting</b>	<input type="checkbox"/>	0	nee	4.07.04
			<input type="checkbox"/>	1	ja	4.07.04
4.07.04	Zijn er tekenen zichtbaar van slecht onderhoud in de dichtst bij de adreswoning gelegen groenstrook/plantsoen?		<input type="checkbox"/>	0	nee	4.08.01
			<input type="checkbox"/>	1	ja, plaatselijk	4.08.01
			<input type="checkbox"/>	2	ja, regelmatig	4.08.01
			<input type="checkbox"/>	3	ja, aanzienlijk	4.08.01
			<input type="checkbox"/>	4	ja, algemeen	4.08.01
<b>4.08</b>	<b>Brandgang/ Achterpad</b>					
4.08.01	Is er achter of aan de zijkant van de adreswoning een brandgang/achterpad aanwezig?		<input type="checkbox"/>	0	nee	5.01.01
			<input type="checkbox"/>	1	ja	4.08.02
4.08.02	Toezichtmogelijkheden op de brandgang/achterpad		<input type="checkbox"/>	9	onbekend	4.08.03
			<input type="checkbox"/>	0	geen	4.08.03
			<input type="checkbox"/>	1	slecht toezicht (1 woning)	4.08.03
			<input type="checkbox"/>	2	matig toezicht (2 woningen)	4.08.03
			<input type="checkbox"/>	3	redelijk toezicht (3 of 4 wng)	4.08.03
			<input type="checkbox"/>	4	goed toezicht (>= 5 wng)	4.08.03
4.08.03	De aanwezigheid van verlichting in de brandgang/achterpad		<input type="checkbox"/>	9	onbekend	5.01.01
			<input type="checkbox"/>	0	zeer weinig	5.01.01
			<input type="checkbox"/>	1	weinig	5.01.01
			<input type="checkbox"/>	2	standaard	5.01.01
			<input type="checkbox"/>	3	veel	5.01.01
			<input type="checkbox"/>	4	zeer veel	5.01.01

## 5 VEILIGHEID EN VUILNIS IN DIRECTE WOONOMGEVING (25M)

### 5.01 Veiligheid

5.01.01	Zijn er plekken waar iemand die kwaad wil zich zou kunnen verstoppen?		<input type="checkbox"/>	0	nee	5.02.01
			<input type="checkbox"/>	1	ja, een enkele plek	5.02.01
			<input type="checkbox"/>	2	ja, meerdere plekken	5.02.01



## 5.02 Vuilnis

5.02.01	Staan er in de directe woonomgeving vuilcontainers?	<input type="checkbox"/>	0	nee	5.02.03
		<input type="checkbox"/>	1	ja, ondergrondse vuilcont.	5.02.02
		<input type="checkbox"/>	2	ja, (verrijdbare) vuilcont.	5.02.02
5.02.02	Staat er grof vuil en/of vuilnis rondom deze containers?	<input type="checkbox"/>	0	nee	5.02.03
		<input type="checkbox"/>	1	ja, 1 of 2 vuilniszakken of grote stukken grof vuil	5.02.03
		<input type="checkbox"/>	2	ja, 3 of meer vuilniszakken of grote stukken grof vuil	5.02.03
5.02.03	Staat er grof vuil en/of vuilnis op overige plekken in de directe woonomgeving?	<input type="checkbox"/>	0	nee	6.01.01
		<input type="checkbox"/>	1	ja, op een enkele plek	6.01.01
		<input type="checkbox"/>	2	ja, op meerdere plekken	6.01.01
		<input type="checkbox"/>	3	ja, bij vrijwel elke woning	6.01.01

## 6 DE WOONOMGEVING RONDOM DE ADRESWONING (100M)

### 6.01 Veiligheid trottoir

6.01.01	Is er in de woonomgeving een trottoir aanwezig?	<input type="checkbox"/>	0	nee	6.01.02
		<input type="checkbox"/>	1	ja	6.01.02
6.01.02	Toezichtmogelijkheden op de trottoirs in de woonomgeving	<input type="checkbox"/>	0	geen	6.01.03
		<input type="checkbox"/>	1	slecht toezicht (1 woning)	6.01.03
		<input type="checkbox"/>	2	matig toezicht (2 woningen)	6.01.03
		<input type="checkbox"/>	3	redelijk toezicht (3 of 4 wng)	6.01.03
		<input type="checkbox"/>	4	goed toezicht (>= 5 wng)	6.01.03
6.01.03	De aanwezigheid van verlichting op de trottoirs in de woonomgeving	<input type="checkbox"/>	0	zeer weinig	6.02.01
		<input type="checkbox"/>	1	weinig	6.02.01
		<input type="checkbox"/>	2	standaard	6.02.01
		<input type="checkbox"/>	3	veel	6.02.01
		<input type="checkbox"/>	4	zeer veel	6.02.01

### 6.02 Veiligheid fietspad/ -strook

6.02.01	Is er in de woonomgeving een fietspad/ -strook aanwezig?	<input type="checkbox"/>	0	nee	6.03.01
		<input type="checkbox"/>	1	ja	6.02.02

6.02.02	Toezichtsmogelijkheden op de fietspaden/-stroken in de woonomgeving	<input type="checkbox"/>	0	geen	6.02.03
		<input type="checkbox"/>	1	slecht toezicht (1 woning)	6.02.03
		<input type="checkbox"/>	2	matig toezicht (2 woningen)	6.02.03
		<input type="checkbox"/>	3	redelijk toezicht (3 of 4 wng)	6.02.03
		<input type="checkbox"/>	4	goed toezicht ( $\geq 5$ wng)	6.02.03

6.02.03	De aanwezigheid van verlichting op de fietspaden/-stroken in de woonomgeving	<input type="checkbox"/>	0	zeer weinig	6.03.01
		<input type="checkbox"/>	1	weinig	6.03.01
		<input type="checkbox"/>	2	standaard	6.03.01
		<input type="checkbox"/>	3	veel	6.03.01
		<input type="checkbox"/>	4	zeer veel	6.03.01

### 6.03 Veiligheid parkeerplaatsen

6.03.01	Zijn er in de woonomgeving parkeerplaatsen aanwezig?	<input type="checkbox"/>	0	nee	6.04.01
		<input type="checkbox"/>	1	ja	6.03.02

6.03.02	Toezichtsmogelijkheden op de parkeerplaatsen in de woonomgeving	<input type="checkbox"/>	0	geen	6.03.03
		<input type="checkbox"/>	1	slecht toezicht (1 woning)	6.03.03
		<input type="checkbox"/>	2	matig toezicht (2 woningen)	6.03.03
		<input type="checkbox"/>	3	redelijk toezicht (3 of 4 wng)	6.03.03
		<input type="checkbox"/>	4	goed toezicht ( $\geq 5$ wng)	6.03.03

6.03.03	De aanwezigheid van verlichting op de parkeerplaatsen in de woonomgeving	<input type="checkbox"/>	0	zeer weinig	6.04.01
		<input type="checkbox"/>	1	weinig	6.04.01
		<input type="checkbox"/>	2	standaard	6.04.01
		<input type="checkbox"/>	3	veel	6.04.01
		<input type="checkbox"/>	4	zeer veel	6.04.01

### 6.04 Verkeersverordening

6.04.01	Welke verkeersverordening / maximum snelheid geldt voor de rijbanen voor gemotoriseerd verkeer in de woonomgeving?	<input type="checkbox"/>	9	onbekend	6.05.01
		<input type="checkbox"/>	1	woonerf (stapvoets)	6.05.01
		<input type="checkbox"/>	2	30 kilometer per uur	6.05.01
		<input type="checkbox"/>	3	50 kilometer per uur	6.05.01
		<input type="checkbox"/>	4	60 kilometer per uur	6.05.01
		<input type="checkbox"/>	5	70 kilometer per uur	6.05.01
		<input type="checkbox"/>	6	80 kilometer per uur	6.05.01
		<input type="checkbox"/>	7	meer dan 80 km per uur	6.05.01

### 6.05 Straatmeubilair

6.05.01	Zijn er in de woonomgeving vuilnisbakken aanwezig?	<input type="checkbox"/>	0	nee	6.05.03
		<input type="checkbox"/>	1	ja	6.05.02.A



6.05.02.A	Zijn er op deze vuilnisbakken tekenen zichtbaar van:	<b>bekladding</b>	<input type="checkbox"/> 0 nee <input type="checkbox"/> 1 ja, plaatselijk <input type="checkbox"/> 2 ja, regelmatig <input type="checkbox"/> 3 ja, aanzienlijk <input type="checkbox"/> 4 ja, algemeen	6.05.02.B 6.05.02.B 6.05.02.B 6.05.02.B 6.05.02.B
6.05.02.B	Zijn er op deze vuilnisbakken tekenen zichtbaar van:	<b>vernieling/vandalisme</b>	<input type="checkbox"/> 0 nee <input type="checkbox"/> 1 ja, plaatselijk <input type="checkbox"/> 2 ja, regelmatig <input type="checkbox"/> 3 ja, aanzienlijk <input type="checkbox"/> 4 ja, algemeen	6.05.02.C 6.05.02.C 6.05.02.C 6.05.02.C 6.05.02.C
6.05.02.C	Zijn er op deze vuilnisbakken tekenen zichtbaar van:	<b>beschadiging/slijtage</b>	<input type="checkbox"/> 0 nee <input type="checkbox"/> 1 ja, plaatselijk <input type="checkbox"/> 2 ja, regelmatig <input type="checkbox"/> 3 ja, aanzienlijk <input type="checkbox"/> 4 ja, algemeen	6.05.03 6.05.03 6.05.03 6.05.03 6.05.03
6.05.03	Zijn er in de woonomgeving publieke bankjes aanwezig?		<input type="checkbox"/> 0 nee <input type="checkbox"/> 1 ja	6.05.05 6.05.04.A
6.05.04.A	Zijn er op deze bankjes tekenen zichtbaar van:	<b>bekladding</b>	<input type="checkbox"/> 0 nee <input type="checkbox"/> 1 ja, plaatselijk <input type="checkbox"/> 2 ja, regelmatig <input type="checkbox"/> 3 ja, aanzienlijk <input type="checkbox"/> 4 ja, algemeen	6.05.04.B 6.05.04.B 6.05.04.B 6.05.04.B 6.05.04.B
6.05.04.B	Zijn er op deze bankjes tekenen zichtbaar van:	<b>vernieling/vandalisme</b>	<input type="checkbox"/> 0 nee <input type="checkbox"/> 1 ja, plaatselijk <input type="checkbox"/> 2 ja, regelmatig <input type="checkbox"/> 3 ja, aanzienlijk <input type="checkbox"/> 4 ja, algemeen	6.05.04.C 6.05.04.C 6.05.04.C 6.05.04.C 6.05.04.C
6.05.04.C	Zijn er op deze bankjes tekenen zichtbaar van:	<b>beschadiging/slijtage</b>	<input type="checkbox"/> 0 nee <input type="checkbox"/> 1 ja, plaatselijk <input type="checkbox"/> 2 ja, regelmatig <input type="checkbox"/> 3 ja, aanzienlijk <input type="checkbox"/> 4 ja, algemeen	6.05.05 6.05.05 6.05.05 6.05.05 6.05.05
6.05.05	Zijn er in de woonomgeving bus en/of tramhokjes aanwezig?		<input type="checkbox"/> 0 nee <input type="checkbox"/> 1 ja	6.05.07 6.05.06.A
6.05.06.A	Zijn er op/aan deze bus en/of tramhokjes tekenen zichtbaar van:	<b>bekladding</b>	<input type="checkbox"/> 0 nee <input type="checkbox"/> 1 ja, plaatselijk <input type="checkbox"/> 2 ja, regelmatig <input type="checkbox"/> 3 ja, aanzienlijk <input type="checkbox"/> 4 ja, algemeen	6.05.06.B 6.05.06.B 6.05.06.B 6.05.06.B 6.05.06.B

6.05.06.B	Zijn er op/aan deze bus en/of tramhokjes tekenen zichtbaar van:	<b>vernieling/vandalisme</b>	<input type="checkbox"/>	0	nee	6.05.06.C
			<input type="checkbox"/>	1	ja, plaatselijk	6.05.06.C
			<input type="checkbox"/>	2	ja, regelmatig	6.05.06.C
			<input type="checkbox"/>	3	ja, aanzienlijk	6.05.06.C
			<input type="checkbox"/>	4	ja, algemeen	6.05.06.C
6.05.06.C	Zijn er op/aan deze bus en/of tramhokjes tekenen zichtbaar van:	<b>beschadiging/slijtage</b>	<input type="checkbox"/>	0	nee	6.05.07
			<input type="checkbox"/>	1	ja, plaatselijk	6.05.07
			<input type="checkbox"/>	2	ja, regelmatig	6.05.07
			<input type="checkbox"/>	3	ja, aanzienlijk	6.05.07
			<input type="checkbox"/>	4	ja, algemeen	6.05.07
6.05.07	Zijn er in de woonomgeving fietsenrekken aanwezig?		<input type="checkbox"/>	0	nee, en er staan ook nergens fietsen	6.05.09
			<input type="checkbox"/>	1	nee, maar de fietsen staan her en der in de buurt	6.05.09
			<input type="checkbox"/>	2	ja, en de fietsen staan in de rekken	6.05.08.A
			<input type="checkbox"/>	3	ja, en de fietsen staan ook her en der in de buurt	6.05.08.A
6.05.08.A	Zijn er op/aan deze fietsenrekken tekenen zichtbaar van:	<b>bekladding</b>	<input type="checkbox"/>	0	nee	6.05.08.B
			<input type="checkbox"/>	1	ja, plaatselijk	6.05.08.B
			<input type="checkbox"/>	2	ja, regelmatig	6.05.08.B
			<input type="checkbox"/>	3	ja, aanzienlijk	6.05.08.B
			<input type="checkbox"/>	4	ja, algemeen	6.05.08.B
6.05.08.B	Zijn er op/aan deze fietsenrekken tekenen zichtbaar van:	<b>vernieling/vandalisme</b>	<input type="checkbox"/>	0	nee	6.05.08.C
			<input type="checkbox"/>	1	ja, plaatselijk	6.05.08.C
			<input type="checkbox"/>	2	ja, regelmatig	6.05.08.C
			<input type="checkbox"/>	3	ja, aanzienlijk	6.05.08.C
			<input type="checkbox"/>	4	ja, algemeen	6.05.08.C
6.05.08.C	Zijn er op/aan deze fietsenrekken tekenen zichtbaar van:	<b>beschadiging/slijtage</b>	<input type="checkbox"/>	0	nee	6.05.09
			<input type="checkbox"/>	1	ja, plaatselijk	6.05.09
			<input type="checkbox"/>	2	ja, regelmatig	6.05.09
			<input type="checkbox"/>	3	ja, aanzienlijk	6.05.09
			<input type="checkbox"/>	4	ja, algemeen	6.05.09
6.05.09	Zijn er in de woonomgeving gemeentelijke plantenbakken aanwezig?		<input type="checkbox"/>	0	nee	6.06.01
			<input type="checkbox"/>	1	ja	6.05.10.A
6.05.10.A	Zijn er op/aan deze gemeentelijke plantenbakken tekenen zichtbaar van:	<b>bekladding</b>	<input type="checkbox"/>	0	nee	6.05.10.B
			<input type="checkbox"/>	1	ja, plaatselijk	6.05.10.B
			<input type="checkbox"/>	2	ja, regelmatig	6.05.10.B
			<input type="checkbox"/>	3	ja, aanzienlijk	6.05.10.B
			<input type="checkbox"/>	4	ja, algemeen	6.05.10.B

6.05.10.B	<i>Zijn er op/aan deze gemeentelijke plantenbakken tekenen zichtbaar van:</i>	<b>vernieling/vandalisme</b>	<input type="checkbox"/> 0 nee <input type="checkbox"/> 1 ja, plaatselijk <input type="checkbox"/> 2 ja, regelmatig <input type="checkbox"/> 3 ja, aanzienlijk <input type="checkbox"/> 4 ja, algemeen	6.05.10.C 6.05.10.C 6.05.10.C 6.05.10.C 6.05.10.C
6.05.10.C	<i>Zijn er op/aan deze gemeentelijke plantenbakken tekenen zichtbaar van:</i>	<b>beschadiging/slijtage</b>	<input type="checkbox"/> 0 nee <input type="checkbox"/> 1 ja, plaatselijk <input type="checkbox"/> 2 ja, regelmatig <input type="checkbox"/> 3 ja, aanzienlijk <input type="checkbox"/> 4 ja, algemeen	6.06.01 6.06.01 6.06.01 6.06.01 6.06.01
<b>6.06 Speelvoorzieningen</b>				
6.06.01	Loopafstand tussen de hoofdtoegang van de adreswoning/woongebouw (waarin de adreswoning ligt) en de dichtstbijzijnde speelvoorziening voor kleinere kinderen?		<input type="checkbox"/> 1 minder dan 25 meter <input type="checkbox"/> 2 tussen de 25 en 50 meter <input type="checkbox"/> 3 tussen de 50 en 100 meter <input type="checkbox"/> 4 meer dan 100 meter	6.06.02 6.06.02 6.06.02 6.07.01
6.06.02	Wat is het niveau van de dichtstbijzijnde speelvoorziening?		<input type="checkbox"/> 1 kleinschalig (max. 5 toest.) <input type="checkbox"/> 2 grootschalig (>=6 toestellen)	6.06.03.A 6.06.03.A
6.06.03.A	Zijn er op/aan de speeltoestellen in de dichtstbijzijnde speelvoorziening tekenen zichtbaar van:	<b>bekladding</b>	<input type="checkbox"/> 0 nee <input type="checkbox"/> 1 ja, plaatselijk <input type="checkbox"/> 2 ja, regelmatig <input type="checkbox"/> 3 ja, aanzienlijk <input type="checkbox"/> 4 ja, algemeen	6.06.03.B 6.06.03.B 6.06.03.B 6.06.03.B 6.06.03.B
6.06.03.B	<i>Zijn er op/aan de speeltoestellen in de dichtstbijzijnde speelvoorziening tekenen zichtbaar van:</i>	<b>vernieling/vandalisme</b>	<input type="checkbox"/> 0 nee <input type="checkbox"/> 1 ja, plaatselijk <input type="checkbox"/> 2 ja, regelmatig <input type="checkbox"/> 3 ja, aanzienlijk <input type="checkbox"/> 4 ja, algemeen	6.06.03.C 6.06.03.C 6.06.03.C 6.06.03.C 6.06.03.C
6.06.03.C	<i>Zijn er op/aan de speeltoestellen in de dichtstbijzijnde speelvoorziening tekenen zichtbaar van:</i>	<b>beschadiging/slijtage</b>	<input type="checkbox"/> 0 nee <input type="checkbox"/> 1 ja, plaatselijk <input type="checkbox"/> 2 ja, regelmatig <input type="checkbox"/> 3 ja, aanzienlijk <input type="checkbox"/> 4 ja, algemeen	6.06.04 6.06.04 6.06.04 6.06.04 6.06.04
6.06.04	Is de dichtstbijzijnde speelvoorziening vanuit de ramen van de adreswoning te zien?		<input type="checkbox"/> 9 onbekend <input type="checkbox"/> 0 nee <input type="checkbox"/> 1 ja	6.06.05 6.06.05 6.06.05
6.06.05	Is de dichtstbijzijnde speelvoorziening vanuit een of meerdere woningen te zien?		<input type="checkbox"/> 0 nee <input type="checkbox"/> 1 ja, vanuit 1 of 2 woningen	6.07.01 6.07.01

2 ja, vanuit >=3 woningen 6.07.01

## 6.07 Groen/Water/Recreatie/Cultuur

6.07.01	Zijn er in de woonomgeving grote oppervlakken openbaar groen?		<input type="checkbox"/> 0 nee <input type="checkbox"/> 1 ja	6.07.03 6.07.02.A
6.07.02.A	Van welk type groenvoorziening zijn de grote oppervlakken openbaar groen?	<b>grasveld</b>	<input type="checkbox"/> 0 nee <input type="checkbox"/> 1 ja	6.07.02.B 6.07.02.B
6.07.02.B	Van welk type groenvoorziening zijn de grote oppervlakken openbaar groen?	<b>siertuin (heggen, struiken, sierbeplanting)</b>	<input type="checkbox"/> 0 nee <input type="checkbox"/> 1 ja	6.07.02.C 6.07.02.C
6.07.02.C	Van welk type groenvoorziening zijn de grote oppervlakken openbaar groen?	<b>park</b>	<input type="checkbox"/> 0 nee <input type="checkbox"/> 1 ja	6.07.02.D 6.07.02.D
6.07.02.D	Van welk type groenvoorziening zijn de grote oppervlakken openbaar groen?	<b>bomen</b>	<input type="checkbox"/> 0 nee <input type="checkbox"/> 1 ja, een enkele boom <input type="checkbox"/> 2 ja, meerdere bomen <input type="checkbox"/> 3 de groenvoorziening is een bos	6.07.03 6.07.03 6.07.03 6.07.03
6.07.03	Zijn er in de woonomgeving waterpartijen?		<input type="checkbox"/> 0 nee <input type="checkbox"/> 1 ja	6.07.05 6.07.04.A
6.07.04.A	Welk type waterpartijen zijn er in de woonomgeving aanwezig?	<b>sloten</b>	<input type="checkbox"/> 0 nee <input type="checkbox"/> 1 ja	6.07.04.B 6.07.04.B
6.07.04.B	Welk type waterpartijen zijn er in de woonomgeving aanwezig?	<b>grachten</b>	<input type="checkbox"/> 0 nee <input type="checkbox"/> 1 ja	6.07.04.C 6.07.04.C
6.07.04.C	Welk type waterpartijen zijn er in de woonomgeving aanwezig?	<b>een vijver</b>	<input type="checkbox"/> 0 nee <input type="checkbox"/> 1 ja	6.07.04.D 6.07.04.D
6.07.04.D	Welk type waterpartijen zijn er in de woonomgeving aanwezig?	<b>een rivier/beek</b>	<input type="checkbox"/> 0 nee <input type="checkbox"/> 1 ja	6.07.04.E 6.07.04.E
6.07.04.E	Welk type waterpartijen zijn er in de woonomgeving aanwezig?	<b>een kanaal</b>	<input type="checkbox"/> 0 nee <input type="checkbox"/> 1 ja	6.07.04.F 6.07.04.F
6.07.04.F	Welk type waterpartijen zijn er in de woonomgeving aanwezig?	<b>een meer</b>	<input type="checkbox"/> 0 nee <input type="checkbox"/> 1 ja	6.07.04.G 6.07.04.G
6.07.04.G	Welk type waterpartijen zijn er in de woonomgeving aanwezig?	<b>een zee</b>	<input type="checkbox"/> 0 nee <input type="checkbox"/> 1 ja	6.07.05 6.07.05
6.07.05	Zijn er in de woonomgeving		<input type="checkbox"/> 0 nee	6.07.06.A

	ontmoetingsfuncties?		<input type="checkbox"/> 1 ja	6.07.06.A
6.07.06.A	Zijn er in de woonomgeving cultuurhistorische elementen zichtbaar:	<b>op de gevels</b>	<input type="checkbox"/> 0 nee <input type="checkbox"/> 1 ja, op een enkel pand <input type="checkbox"/> 2 ja, op meerdere panden <input type="checkbox"/> 3 ja, op vrijwel elk pand	6.07.06.B 6.07.06.B 6.07.06.B 6.07.06.B
6.07.06.B	Zijn er in de woonomgeving cultuurhistorische elementen zichtbaar:	<b>in de straat</b>	<input type="checkbox"/> 0 nee <input type="checkbox"/> 1 ja, op een enkele plek <input type="checkbox"/> 2 ja, op meerdere plekken <input type="checkbox"/> 3 ja, in het hele gebied	6.08.01 6.08.01 6.08.01 6.08.01
<b>6.08</b>	<b>Verloedering</b>			
6.08.01	Is er in de woonomgeving een hondenuitlaatplek aanwezig?		<input type="checkbox"/> 0 nee <input type="checkbox"/> 1 ja	6.08.02 6.08.02
6.08.02	Ligt er hondenpoep in de woonomgeving (buiten de eventuele hondenuitlaatplek)?		<input type="checkbox"/> 0 nee <input type="checkbox"/> 1 ja, een enkele keer (1 of 2 keer) <input type="checkbox"/> 2 ja, met regelmaat (3 of meer keer)	6.08.03 6.08.03 6.08.03
6.08.03	Zijn er in de woonomgeving graffiti-afbeeldingen aanwezig?		<input type="checkbox"/> 0 nee <input type="checkbox"/> 1 ja, plaatselijk <input type="checkbox"/> 2 ja, regelmatig <input type="checkbox"/> 3 ja, aanzienlijk <input type="checkbox"/> 4 ja, algemeen	6.08.04 6.08.04 6.08.04 6.08.04 6.08.04
6.08.04	Zijn er in de woonomgeving leegstaande panden?		<input type="checkbox"/> 0 nee <input type="checkbox"/> 1 ja, een enkele (1 of 2 panden) <input type="checkbox"/> 2 ja, meerdere (3 of meer panden)	6.08.05 6.08.05 6.08.05
6.08.05	Zijn er in de woonomgeving braakliggende terreinen?		<input type="checkbox"/> 0 nee <input type="checkbox"/> 1 ja, 1 terrein <input type="checkbox"/> 2 ja, >= 2 terreinen	6.08.06 6.08.06 6.08.06
6.08.06	Zijn er in de woonomgeving (grootschalige) terreinen met opslag?		<input type="checkbox"/> 0 nee <input type="checkbox"/> 1 ja, 1 terrein <input type="checkbox"/> 2 ja, >= 2 terreinen	6.08.07 6.08.07 6.08.07
6.08.07	Welke vervuilingsgraad hebben de onverharde oppervlakken in de woonomgeving?		<input type="checkbox"/> 8 niet van toepassing <input type="checkbox"/> 1 zeer schoon <input type="checkbox"/> 2 schoon <input type="checkbox"/> 3 matig <input type="checkbox"/> 4 vuil <input type="checkbox"/> 5 zeer vuil	6.08.08 6.08.08 6.08.08 6.08.08 6.08.08 6.08.08

6.08.08	Welke vervuilingsgraad hebben de verharde oppervlakken in de woonomgeving?	<input type="checkbox"/>	8 niet van toepassing	6.09.01
		<input type="checkbox"/>	1 zeer schoon	6.09.01
		<input type="checkbox"/>	2 schoon	6.09.01
		<input type="checkbox"/>	3 matig	6.09.01
		<input type="checkbox"/>	4 vuil	6.09.01
		<input type="checkbox"/>	5 zeer vuil	6.09.01

## 6.09 Werkzaamheden in de woonomgeving

6.09.01	Zijn er in de woonomgeving werkzaamheden gaande aan de openbare ruimte?	<input type="checkbox"/>	0 nee	6.09.02
		<input type="checkbox"/>	1 ja, grenzend aan adreswng	6.09.02
		<input type="checkbox"/>	2 ja, in de woonomgeving	6.09.02
6.09.02	Wordt er in de woonomgeving nieuw gebouwd?	<input type="checkbox"/>	0 nee	6.09.03
		<input type="checkbox"/>	1 ja, grenzend aan adreswng	6.09.03
		<input type="checkbox"/>	2 ja, in de woonomgeving	6.09.03
6.09.03	Worden er in de woonomgeving panden grondig opgeknapt?	<input type="checkbox"/>	0 nee	7.01.01
		<input type="checkbox"/>	1 ja, grenzend aan adreswng	7.01.01
		<input type="checkbox"/>	2 ja, in de woonomgeving	7.01.01

## 7 VERSCHILLEN GEINSPECTEERDE GEBIED MET OMGEVING

### 7.01 Kwaliteitsbeeld

7.01.01	Hoe verhoudt zich het kwaliteitsbeeld van de omliggende buurten ten opzicht van de geinspecteerde woonomgeving?	<input type="checkbox"/>	0 slechter kwaliteitsbeeld	8.01.01.Z
		<input type="checkbox"/>	1 gelijk kwaliteitsbeeld	8.01.01.Z
		<input type="checkbox"/>	2 beter kwaliteitsbeeld	8.01.01.Z

## 8 PROXY-WONINGEN

### 8.01 Bepalen van proxy-woning

8.01.01.Z	Is [#adres + huisnummer+ plaats#] een proxywoning?	<input type="checkbox"/>	0 nee	
		<input type="checkbox"/>	1 ja	
9.01.01	EINDE VRAGENLIJST	<input type="checkbox"/>	1 ok	eind